



CERCICAPER – Cooperativa para a Educação e Reabilitação de  
Cidadãos Inadaptados de Castanheira de Pera, C.R.L.

*Apovado por maioria por uma  
abstenção*

*2018.03.29*

*Elisabete Custódio da Silva*  
*Hug/B*

## RELATÓRIO E CONTAS 2017

---



**CERCICAPER – Cooperativa para a Educação e Reabilitação de  
Cidadãos Inadaptados de Castanheira de Pera, C.R.L.**

Balanço Individual em 31 de Dezembro de 2017

RUBRICAS	Notas	DATAS	
		31/12/2017	31/12/2016
<b>ATIVO</b>			
<b>Ativo não corrente</b>			
Ativos fixos tangíveis	4	1 270 234,33	1 299 197,93
Investimentos financeiros		3 615,07	2 763,62
		<b>1 273 849,40</b>	<b>1 301 961,55</b>
<b>Ativo Corrente</b>			
Inventários	5	5 575,46	8 721,00
Créditos a receber	9.2	8 593,78	3 283,50
Estado e outros entes públicos	9.4	2 651,78	2 714,57
Diferimentos	9.6	7 002,76	4 761,72
Outros Activos correntes	9.2	131 035,70	122 606,03
Caixa e depósitos bancários	9.1	110 052,08	79 624,00
		<b>264 911,56</b>	<b>221 710,82</b>
<b>Total do ativo</b>		<b>1 538 760,96</b>	<b>1 523 672,37</b>
<b>FUNDOS PATRIMONIAIS E PASSIVO</b>			
<b>Fundos Patrimoniais</b>			
Fundos	9.12	2 500,00	2 500,00
Resultados Transitados		242 197,48	228 647,59
Outras variações nos fundos patrimoniais		1 089 755,51	1 116 980,36
		<b>1 334 452,99</b>	<b>1 348 127,95</b>
<b>Resultado líquido do período</b>		<b>18 514,14</b>	<b>13 549,89</b>
<b>Total dos Fundos Patrimoniais</b>		<b>1 352 967,13</b>	<b>1 361 677,84</b>
<b>PASSIVO</b>			
<b>Passivo corrente</b>			
Fornecedores	9.13	18 868,88	7 685,88
Estado e outros entes públicos	9.4	18 478,53	18 108,45
Fundadores/beneméritos/patrocinadores/doadores/associados/membros		735,00	645,00
Diferimentos	9.6	34 801,13	34 435,95
Outros passivos correntes	9.3	112 910,29	101 119,25
		<b>185 793,83</b>	<b>161 994,53</b>
<b>Total do passivo</b>		<b>185 793,83</b>	<b>161 994,53</b>
<b>Total dos Fundos patrimoniais e do Passivo</b>		<b>1 538 760,96</b>	<b>1 523 672,37</b>

O Contabilista Certificado

O Conselho de Administração

*Suzel Carvalho Santos*  
*Diogo Miguel Albuquerque Dias*  
*Alda Maria Henriques Martins*  
*Joana F. R. Melo Cabral dos Santos*



## CERCICAPER – Cooperativa para a Educação e Reabilitação de Cidadãos Inadaptados de Castanheira de Pera, C.R.L.

### DEMONSTRAÇÃO INDIVIDUAL DOS RESULTADOS POR NATUREZAS

Período findo em 31 de Dezembro de 2017

#### Total da entidade

RENDIMENTOS E GASTOS	Notas	PERÍODOS	
		2017	2016
Vendas e serviços prestados	6	108 619,18	104 929,04
Subsídios, doações e legados à exploração	7	1 100 033,74	1 012 629,68
Custo das mercadorias vendidas e das matérias consumidas	5	(36 583,06)	(47 105,72)
Fornecimentos e serviços externos	9.7	(183 673,64)	(169 902,23)
Gastos com o pessoal	9.8	(843 441,52)	(785 258,79)
Imparidade de dívidas a receber (perdas/reversões)			
Ganhos por aumentos de justo valor	9.9	30,29	
Outros rendimentos	9.10	53 591,90	78 660,22
Outros gastos	9.11	(140 213,66)	(108 056,93)
<b>Resultado antes de depreciaç., gast. financ. e impostos (EBITDA)</b>		<b>58 363,23</b>	<b>85 895,27</b>
Gastos/ reversões de depreciação e de amortização	4	(39 848,77)	(72 344,72)
<b>Resultado operacional (antes gastos financ. e impostos) (EBIT)</b>		<b>18 514,46</b>	<b>13 550,55</b>
Juros e gastos similares suportados	9.14	(0,32)	(0,66)
<b>Resultado antes de impostos (EBT)</b>		<b>18 514,14</b>	<b>13 549,89</b>
Imposto sobre o rendimento do período			
<b>Resultado líquido do período</b>		<b>18 514,14</b>	<b>13 549,89</b>

O Contabilista Certificado

O Conselho de Administração

Sigal Carvalho Santos  
Diogo Miguel Nogueira Dias  
Alda Maria Henriques Martins



**CERCICAPER – Cooperativa para a Educação e Reabilitação de Cidadãos Inadaptados de Castanheira de Pera, C.R.L.**

Período findo em 31 de Dezembro de 2017

RENDIMENTOS E GASTOS	Notas	RESPOSTAS SOCIAIS/ACTIVIDADES													
		Total	CAO	LAR	CAT	ELI (IP)	RA	DGeste (CRI)	POISE	INR I	INR II	INR III	Out. Act.	C. Inclusão	Out. Proj. CEI*
Vendas e serviços prestados	6	108 619,18	38 533,35	45 715,01	14 216,07	130,80	9 645,45	0,00	376,50						
Subsídios, doações e legados a exploração	7	1 100 033,74	249 939,09	183 213,69	173 120,36	56 991,90	63 228,91	12 416,47	310 985,62					24 704,26	25 433,44
Custo das mercadorias vendidas e das matérias consumidas	5	(56 583,06)	(15 917,98)	(8 062,89)	(7 761,09)	(266,46)	(3 376,53)		(1 176,11)						
Fornecimentos e serviços externos	9.7	(183 673,64)	(40 370,97)	(38 109,34)	(26 223,25)	(11 827,68)	(9 856,51)	(5 308,79)	(51 648,41)	0,00	0,00			(262,39)	(66,00)
Gastos com o pessoal	9.8	(843 441,92)	(210 261,31)	(173 706,14)	(172 131,53)	(22 972,07)	(67 214,70)	(24 251,83)	(148 277,42)	0,00	0,00			(1 195,86)	(23 430,86)
Aumentos/Reduções de justo valor		30,29	7,57	9,09	7,57	0,00	6,06	0,00	0,00	0,00	0,00				0,00
Outros rendimentos	9.9	53 591,90	15 313,45	18 290,69	9 258,88	1 189,21	6 173,05	0,40	0,00	0,00	0,00	2 641,18			725,04
Outros gastos	9.10	(140 213,66)	(7 240,73)	(4 381,72)	(12 401,29)	(3 447,04)	(594,01)	(3 489,73)	(108 522,39)						
	9.11														
<b>Resultado antes de depreciaç., gast. financ. e impostos (EBITDA)</b>		58 383,23	30 002,47	22 948,39	(21 912,28)	19 798,66	(1 990,58)	(20 633,28)	1 737,79	0,00	0,00	2 504,43		23 246,01	2 661,62
Gastos / reversões de depreciação e de amortização	4	(39 848,77)	(13 676,14)	(14 685,50)	(5 710,36)	(257,13)	(3 781,85)		(1 737,79)						
<b>Resultado operacional (antes gastos financ. e impostos) (EBIT)</b>		18 514,46	16 326,33	8 262,89	(27 622,64)	19 541,53	(5 772,43)	(20 633,28)	(0,00)	0,00	0,00	2 504,43		23 246,01	2 661,62
Juros e gastos similares suportados		(0,32)		(0,25)			(0,07)								
<b>Resultado antes de impostos (EBT)</b>	9.14	18 514,14	16 326,33	8 262,64	(27 622,64)	19 541,53	(5 772,50)	(20 633,28)	(0,00)	0,00	0,00	2 504,43		23 246,01	2 661,62
Imposto sobre o rendimento do período															
<b>Resultado líquido do período</b>		18 514,14	16 326,33	8 262,64	(27 622,64)	19 541,53	(5 772,50)	(20 633,28)	(0,00)	0,00	0,00	2 504,43		23 246,01	2 661,62

O Contabilista Certificado



O Conselho de Administração

*Sigefina dos Santos*

*Diogo Tiago Rodrigues Dias*

*Alda Maria Henriques Martins*

*José F. F. da Mota Geral dos Santos*

*Sandra*



## CERCICAPER – Cooperativa para a Educação e Reabilitação de Cidadãos Inadaptados de Castanheira de Pera, C.R.L.

### DEMONSTRAÇÃO INDIVIDUAL DOS RESULTADOS POR NATUREZAS


Período findo em 31 de Dezembro de 2017

#### Centro de Actividades Ocupacionais

RENDIMENTOS E GASTOS	Notas	PERÍODOS	
		2017	2016
Vendas e serviços prestados		38 533,35	33 100,61
Subsídios, doações e legados à exploração		249 939,09	252 598,99
Custo das mercadorias vendidas e das matérias consumidas		(15 917,98)	(13 605,74)
Fornecimentos e serviços externos		(40 370,97)	(35 634,80)
Gastos com o pessoal		(210 261,31)	(210 482,94)
Imparidade de dívidas a receber (perdas/reversões)			
Ganhos por aumentos de justo valor		7,57	
Outros rendimentos		15 313,45	22 660,82
Outros gastos		(7 240,73)	(8 326,30)
<b>Resultado antes de depreciaç., gast. financ. e impostos (EBITDA)</b>		<b>30 002,47</b>	<b>40 310,64</b>
Gastos/ reversões de depreciação e de amortização		(13 676,14)	(23 010,15)
<b>Resultado operacional (antes gastos financ. e impostos) (EBIT)</b>		<b>16 326,33</b>	<b>17 300,49</b>
Juros e gastos similares suportados			(0,17)
<b>Resultado antes de impostos (EBT)</b>		<b>16 326,33</b>	<b>17 300,32</b>
Imposto sobre o rendimento do período			
<b>Resultado líquido do período</b>		<b>16 326,33</b>	<b>17 300,32</b>

O Contabilista Certificado

*Jocina F. L. P. Melo Cabral dos Santos*  
 Alda Maria Henriques Martins  
 O Conselho de Administração  
*Suzete Gomes Santos*  
 Diana Teresa Lourenço Dias



# CERCICAPER – Cooperativa para a Educação e Reabilitação de Cidadãos Inadaptados de Castanheira de Pera, C.R.L.

## DEMONSTRAÇÃO INDIVIDUAL DOS RESULTADOS POR NATUREZAS


Período findo em 31 de Dezembro de 2017

### Lar Residencial

RENDIMENTOS E GASTOS	Notas	PERÍODOS	
		2017	2016
Vendas e serviços prestados		45 715,01	44 187,36
Subsídios, doações e legados à exploração		183 213,69	182 573,26
Custo das mercadorias vendidas e das matérias consumidas		(8 082,89)	(12 549,94)
Fornecimentos e serviços externos		(38 109,34)	(30 863,58)
Gastos com o pessoal		(173 706,14)	(168 589,55)
Ganhos por aumentos de justo valor		9,09	
Outros rendimentos		18 290,69	21 439,23
Outros gastos		(4 381,72)	(4 107,55)
<b>Resultado antes de depreciaç., gast. financ. e impostos (EBITDA)</b>		<b>22 948,39</b>	<b>32 089,23</b>
Gastos/ reversões de depreciação e de amortização		(14 685,50)	(15 972,17)
<b>Resultado operacional (antes gastos financ. e impostos) (EBIT)</b>		<b>8 262,89</b>	<b>16 117,06</b>
Juros e gastos similares suportados		(0,25)	(0,26)
<b>Resultado antes de impostos (EBT)</b>		<b>8 262,64</b>	<b>16 116,80</b>
Imposto sobre o rendimento do período			
<b>Resultado líquido do período</b>		<b>8 262,64</b>	<b>16 116,80</b>

O Contabilista Certificado

Joana F. L. M. Melo Cabral dos Santos  
 Alda Maria Henriques Martins  
 O Conselho de Administração  
 Super Conselho Santos  
 Diogo Miguel Aguiar Dias



## CERCICAPER – Cooperativa para a Educação e Reabilitação de Cidadãos Inadaptados de Castanheira de Pera, C.R.L.

### DEMONSTRAÇÃO INDIVIDUAL DOS RESULTADOS POR NATUREZAS

Período findo em 31 de Dezembro de 2017

#### Centro de Acolhimento Temporário

RENDIMENTOS E GASTOS	Notas	PERÍODOS	
		2017	2016
Vendas e serviços prestados		14 218,07	17 374,83
Subsídios, doações e legados à exploração		173 120,36	169 569,51
Custo das mercadorias vendidas e das matérias consumidas		(7 761,09)	(15 242,44)
Fornecimentos e serviços externos		(26 223,25)	(21 311,26)
Gastos com o pessoal		(172 131,53)	(165 315,48)
Ganhos por aumentos de justo valor		7,57	
Outros rendimentos		9 258,88	12 484,04
Outros gastos		(12 401,29)	(8 087,49)
<b>Resultado antes de depreciaç., gast. financ. e impostos (EBITDA)</b>		<b>(21 912,28)</b>	<b>(10 528,29)</b>
Gastos/ reversões de depreciação e de amortização		(5 710,36)	(7 286,17)
<b>Resultado operacional (antes gastos financ. e impostos) (EBIT)</b>		<b>(27 622,64)</b>	<b>(17 814,46)</b>
Juros e gastos similares suportados			(0,17)
<b>Resultado antes de impostos (EBT)</b>		<b>(27 622,64)</b>	<b>(17 814,63)</b>
Imposto sobre o rendimento do período			
<b>Resultado líquido do período</b>		<b>(27 622,64)</b>	<b>(17 814,63)</b>

O Contabilista Certificado

*Joana Filiz Melo Cabral dos Santos*  
 Alda Maria Henriques Martin  
 O Conselho de Administração  
*Segelema do Santos*  
 Diogo Miguel Albuquerque Dias



## CERCICAPER – Cooperativa para a Educação e Reabilitação de Cidadãos Inadaptados de Castanheira de Pera, C.R.L.

### DEMONSTRAÇÃO INDIVIDUAL DOS RESULTADOS POR NATUREZAS

Período findo em 31 de Dezembro de 2017

#### Equipa Local de Intervenção (Intervenção Precoce)


RENDIMENTOS E GASTOS	Notas	PERÍODOS	
		2017	2016
Vendas e serviços prestados		130,80	191,70
Subsídios, doações e legados à exploração		56 991,90	55 996,93
Custo das mercadorias vendidas e das matérias consumidas		(266,46)	(91,79)
Fornecimentos e serviços externos		(11 827,68)	(6 556,24)
Gastos com o pessoal		(22 972,07)	(25 599,96)
Outros rendimentos		1 189,21	3 266,93
Outros gastos		(3 447,04)	(1 328,61)
<b>Resultado antes de depreciaç., gast. financ. e impostos (EBITDA)</b>		<b>19 798,66</b>	<b>25 878,96</b>
Gastos/ reversões de depreciação e de amortização		(257,13)	(1 047,16)
<b>Resultado operacional (antes gastos financ. e impostos) (EBIT)</b>		<b>19 541,53</b>	<b>24 831,80</b>
Juros e gastos similares suportados			(0,06)
<b>Resultado antes de impostos (EBT)</b>		<b>19 541,53</b>	<b>24 831,74</b>
Imposto sobre o rendimento do período			
<b>Resultado líquido do período</b>		<b>19 541,53</b>	<b>24 831,74</b>

O Contabilista Certificado

Alda Maria Henriques Martins

O Conselho de Administração

Diogo Riquel Nogueira Dias  
 Joana Filipa Melo Cabral dos Santos



# CERCICAPER – Cooperativa para a Educação e Reabilitação de Cidadãos Inadaptados de Castanheira de Pera, C.R.L.

## DEMONSTRAÇÃO INDIVIDUAL DOS RESULTADOS POR NATUREZAS


Período findo em 31 de Dezembro de 2017

### Residência Autónoma

RENDIMENTOS E GASTOS	Notas	PERÍODOS	
		2017	2016
Vendas e serviços prestados		9 645,45	10 020,54
Subsídios, doações e legados à exploração		63 228,91	63 069,70
Custo das mercadorias vendidas e das matérias consumidas		(3 378,53)	(3 832,59)
Fornecimentos e serviços externos		(9 856,81)	(8 507,09)
Gastos com o pessoal		(67 214,70)	(59 903,16)
Ganhos por aumentos de justo valor		6,06	
Outros rendimentos		6 173,05	5 958,86
Outros gastos		(594,01)	(3 052,86)
<b>Resultado antes de depreciaç., gast. financ. e impostos (EBITDA)</b>		<b>(1 990,58)</b>	<b>3 753,40</b>
Gastos/ reversões de depreciação e de amortização		(3 781,85)	(3 781,85)
<b>Resultado operacional (antes gastos financ. e impostos) (EBIT)</b>		<b>(5 772,43)</b>	<b>(28,45)</b>
Juros e gastos similares suportados		(0,07)	
<b>Resultado antes de impostos (EBT)</b>		<b>(5 772,50)</b>	<b>(28,45)</b>
Imposto sobre o rendimento do período			
<b>Resultado líquido do período</b>		<b>(5 772,50)</b>	<b>(28,45)</b>

O Contabilista Certificado

Joana Filipa Melo Cabral das Santos  
 Alda Maria Henriques Martins  
 O Conselho de Administração  
 Suzel Camêlia Santos  
 Diogo Roque Aguiar Dias



## CERCICAPER – Cooperativa para a Educação e Reabilitação de Cidadãos Inadaptados de Castanheira de Pera, C.R.L.

### DEMONSTRAÇÃO INDIVIDUAL DOS RESULTADOS POR NATUREZAS

Período findo em 31 de Dezembro de 2017


#### Centro de Recursos - DGeSTE (CRI)

RENDIMENTOS E GASTOS	Notas	PERÍODOS	
		2017	2016
Vendas e serviços prestados			
Subsídios, doações e legados à exploração		12 416,47	8 492,85
Custo das mercadorias vendidas e das matérias consumidas			(2,95)
Fornecimentos e serviços externos		(5 308,79)	(5 289,22)
Gastos com o pessoal		(24 251,63)	(4 716,88)
Outros rendimentos		0,40	
Outros gastos		(3 489,73)	(5 077,16)
<b>Resultado antes de depreciaç., gast. financ. e impostos (EBITDA)</b>		<b>(20 633,28)</b>	<b>(6 593,36)</b>
Gastos/ reversões de depreciação e de amortização			
<b>Resultado operacional (antes gastos financ. e impostos) (EBIT)</b>		<b>(20 633,28)</b>	<b>(6 593,36)</b>
<b>Resultado antes de impostos (EBT)</b>		<b>(20 633,28)</b>	<b>(6 593,36)</b>
Imposto sobre o rendimento do período			
<b>Resultado líquido do período</b>		<b>(20 633,28)</b>	<b>(6 593,36)</b>

O Contabilista Certificado

O Conselho de Administração

Suzelina Maria Simões  
 Diogo Miguel Nogueira Dias  
 Alda Maria Henriques Martins  
 Joana Filipa Melo Cabral dos Santos  
 1 Presidente



# CERCICAPER – Cooperativa para a Educação e Reabilitação de

## DEMONSTRAÇÃO INDIVIDUAL DOS RESULTADOS POR NATUREZAS

Período findo em 31 de Dezembro de 2017

### Outras Actividades - PO ISE

RENDIMENTOS E GASTOS	Notas	PERÍODOS	
		2017	2016
Vendas e serviços prestados		376,50	54,00
Subsídios, doações e legados à exploração		310 985,62	272 852,12
Custo das mercadorias vendidas e das matérias consumidas		(1 176,11)	(1 780,27)
Fornecimentos e serviços externos		(51 648,41)	(57 136,10)
Gastos com o pessoal		(148 277,42)	(137 899,13)
Outros rendimentos			9,66
Outros gastos		(108 522,39)	(73 189,09)
<b>Resultado antes de depreciaç., gast. financ. e impostos (EBITDA)</b>		<b>1 737,79</b>	<b>2 911,19</b>
Gastos/ reversões de depreciação e de amortização		(1 737,79)	(2 911,19)
<b>Resultado operacional (antes gastos financ. e impostos) (EBIT)</b>		<b>(0,00)</b>	<b>(0,00)</b>
<b>Resultado antes de impostos (EBT)</b>		<b>(0,00)</b>	<b>(0,00)</b>
Imposto sobre o rendimento do período			
<b>Resultado líquido do período</b>		<b>(0,00)</b>	<b>(0,00)</b>

O Contabilista Certificado

O Conselho de Administração

Diogo Miguel Nogueira Dias  
 Alida Maria Henriques Martins  
 Joana Filipa Melo Cabral dos Santos  
 Sandra M.



# CERCICAPER – Cooperativa para a Educação e Reabilitação de Cidadãos Inadaptados de Castanheira de Pera, C.R.L.

## DEMONSTRAÇÃO INDIVIDUAL DOS RESULTADOS POR NATUREZAS

Período findo em 31 de Dezembro de 2017


Instituto Nacional Reabilitação - "Férias, Aqui Vamos Nós!"

RENDIMENTOS E GASTOS	Notas	PERÍODOS	
		2017	2016
Fornecimentos e serviços externos			(2 809,21)
Gastos com o pessoal			(2 521,15)
Outros rendimentos			1 801,59
<b>Resultado antes de depreciaç., gast. financ. e impostos (EBITDA)</b>		<b>0,00</b>	<b>(3 528,77)</b>
Gastos/ reversões de depreciação e de amortização			
<b>Resultado operacional (antes gastos financ. e impostos) (EBIT)</b>		<b>0,00</b>	<b>(3 528,77)</b>
<b>Resultado antes de impostos (EBT)</b>		<b>0,00</b>	<b>(3 528,77)</b>
Imposto sobre o rendimento do período			
<b>Resultado líquido do período</b>		<b>0,00</b>	<b>(3 528,77)</b>

O Contabilista Certificado

O Conselho de Administração

Diogo Tiago da Nogueira Dias  
 Alda Maria Henriques Martins  
 Joana Filiza Melo Cabral dos Santos  
 Sandra M.



# CERCICAPER – Cooperativa para a Educação e Reabilitação de Cidadãos Inadaptados de Castanheira de Pera, C.R.L.

## DEMONSTRAÇÃO INDIVIDUAL DOS RESULTADOS POR NATUREZAS

Período findo em 31 de Dezembro de 2017


Instituto Nacional Reabilitação - "É Verão, Vamos à Diversão..."

RENDIMENTOS E GASTOS	Notas	PERÍODOS	
		2017	2016
Fornecimentos e serviços externos			(1 761,73)
Gastos com o pessoal			(2 436,73)
Outros rendimentos			990,88
<b>Resultado antes de depreciaç., gast. financ. e impostos (EBITDA)</b>		<b>0,00</b>	<b>(3 207,58)</b>
<b>Resultado operacional (antes gastos financ. e impostos) (EBIT)</b>		<b>0,00</b>	<b>(3 207,58)</b>
<b>Resultado antes de impostos (EBT)</b>		<b>0,00</b>	<b>(3 207,58)</b>
Imposto sobre o rendimento do período			
<b>Resultado líquido do período</b>		<b>0,00</b>	<b>(3 207,58)</b>

O Contabilista Certificado

O Conselho de Administração

*Suzel Conalho Santos*  
Diogo Miguel Aguiar Dias  
Alda Maria Henriques Martins  
Joana F. L. Pa Melo Gonal dos Santos  
Jordão



# CERCICAPER – Cooperativa para a Educação e Reabilitação de Cidadãos Inadaptados de Castanheira de Pera, C.R.L.

## DEMONSTRAÇÃO INDIVIDUAL DOS RESULTADOS POR NATUREZAS

Período findo em 31 de Dezembro de 2017

Instituto Nacional Reabilitação - "Novas Máquinas Para a Integração"

RENDIMENTOS E GASTOS	Notas	PERÍODOS	
		2017	2016
Outros rendimentos			10 012,21
<b>Resultado antes de depreciaç., gast. financ. e impostos (EBITDA)</b>		<b>0,00</b>	<b>10 012,21</b>
Gastos/ reversões de depreciação e de amortização			(18 130,08)
<b>Resultado operacional (antes gastos financ. e impostos) (EBIT)</b>		<b>0,00</b>	<b>(8 117,87)</b>
<b>Resultado antes de impostos (EBT)</b>		<b>0,00</b>	<b>(8 117,87)</b>
Imposto sobre o rendimento do período			
<b>Resultado líquido do período</b>		<b>0,00</b>	<b>(8 117,87)</b>

O Contabilista Certificado

O Conselho de Administração

*Sigal Canvalho Santos*  
 Diogo Miguel Nogueira Dias  
 Alda Maria Henriques Martins  
 Joana Filipa Melo Gabriel dos Santos  
 Sandra



# CERCICAPER – Cooperativa para a Educação e Reabilitação de Cidadãos Inadaptados de Castanheira de Pera, C.R.L.

## DEMONSTRAÇÃO INDIVIDUAL DOS RESULTADOS POR NATUREZAS

Período findo em 31 de Dezembro de 2017

### Outras Actividades

RENDIMENTOS E GASTOS	Notas	PERÍODOS	
		2017	2016
Outros rendimentos		2 641,18	36,00
Outros gastos		(136,75)	(4 887,87)
<b>Resultado antes de depreciaç., gast. financ. e impostos (EBITDA)</b>		<b>2 504,43</b>	<b>(4 851,87)</b>
Gastos/ reversões de depreciação e de amortização			(205,95)
<b>Resultado operacional (antes gastos financ. e impostos) (EBIT)</b>		<b>2 504,43</b>	<b>(5 057,82)</b>
<b>Resultado antes de impostos (EBT)</b>		<b>2 504,43</b>	<b>(5 057,82)</b>
Imposto sobre o rendimento do período			
<b>Resultado líquido do período</b>		<b>2 504,43</b>	<b>(5 057,82)</b>

O Contabilista Certificado

O Conselho de Administração

*Suzel Canvalho Santos*  
Diogo Miguel Nogueira Dias  
Alda Maria Henriques Martins  
Joana Filipa Melo Cabral dos Santos  
Sandra M



# CERCICAPER – Cooperativa para a Educação e Reabilitação de Cidadãos Inadaptados de Castanheira de Pera, C.R.L.

## DEMONSTRAÇÃO INDIVIDUAL DOS RESULTADOS POR NATUREZAS

Período findo em 31 de Dezembro de 2017


### Outros Projectos - CEI +

RENDIMENTOS E GASTOS	Notas	PERÍODOS	
		2017	2016
Subsídios, doações e legados à exploração		25 433,44	7 476,32
Fornecimentos e serviços externos		(66,00)	(33,00)
Gastos com o pessoal		(23 430,86)	(7 793,81)
Outros rendimentos		725,04	
<b>Resultado antes de depreciaç., gast. financ. e impostos (EBITDA)</b>		<b>2 661,62</b>	<b>(350,49)</b>
<b>Resultado operacional (antes gastos financ. e impostos) (EBIT)</b>		<b>2 661,62</b>	<b>(350,49)</b>
<b>Resultado antes de impostos (EBT)</b>		<b>2 661,62</b>	<b>(350,49)</b>
Imposto sobre o rendimento do período			
<b>Resultado líquido do período</b>		<b>2 661,62</b>	<b>(350,49)</b>

O Contabilista Certificado

O Conselho de Administração

Diogo Miguel Nogueira Dias  
Alda Maria Henriques Martins  
Joana F. Liza Melo Cabral dos Santos



# CERCICAPER – Cooperativa para a Educação e Reabilitação de

## DEMONSTRAÇÃO INDIVIDUAL DOS RESULTADOS POR NATUREZAS

Período findo em 31 de Dezembro de 2017

### Outras Actividades - Cultivar a Inclusão

RENDIMENTOS E GASTOS	Notas	PERÍODOS	
		2017	2016
Vendas e serviços prestados			
Subsídios, doações e legados à exploração		24 704,26	
Custo das mercadorias vendidas e das matérias consumidas			
Fornecimentos e serviços externos		(262,39)	
Gastos com o pessoal		(1 195,86)	
Outros rendimentos			
Outros gastos			
<b>Resultado antes de depreciaç., gast. financ. e impostos (EBITDA)</b>		<b>23 246,01</b>	
Gastos/ reversões de depreciação e de amortização			
<b>Resultado operacional (antes gastos financ. e impostos) (EBIT)</b>		<b>23 246,01</b>	
<b>Resultado antes de impostos (EBT)</b>		<b>23 246,01</b>	
Imposto sobre o rendimento do período			
<b>Resultado líquido do período</b>		<b>23 246,01</b>	

O Contabilista Certificado

O Conselho de Administração

*Suzel Canvalho Santos*  
*Diogo Miguel Mogueira Dias*  
*Alda Maria Henriques Martins*  
*Jana Filiz Melo Gabriel dos Santos*  
*Jordão*



# CERCICAPER – Cooperativa para a Educação e Reabilitação de Cidadãos Inadaptados de Castanheira

## DEMONSTRAÇÃO INDIVIDUAL DAS ALTERAÇÕES NOS FUNDOS PATRIMONIAIS NO PERÍODO DE 2016

DESCRIÇÃO	NOTAS	Capital Próprio atribuído aos detentores do capital da empresa-mãe										Interesses minoritários	Total do Capital Próprio
		Capital realizado	Reservas legais	Resultados transitados	Ajustamentos em activos financeiros	Excedentes de reavaliação	Outras variações nos fundos patrimoniais	Resultado líquido do período	Total				
POSIÇÃO NO INÍCIO DO PERÍODO DE 2016	6	2 500,00	0,00	195 931,23	0,00	0,00	1 153 711,96	30 673,00	1 382 816,19	0,00	1 382 816,19		
ALTERAÇÕES NO PERÍODO									0,00				
Outras alterações reconhecidas no capital próprio				32 716,36			(36 731,60)	(30 673,00)	(34 686,24)		(34 686,24)		(34 686,24)
Subtotal	7	0,00	0,00	32 716,36	0,00		(36 731,60)	(30 673,00)	(34 686,24)	0,00	(34 686,24)		
RESULTADO LÍQUIDO DO PERÍODO	8							13 549,89	13 549,89		13 549,89		
RESULTADO INTEGRAL	9=7+8							(17 123,11)	(21 136,35)	0,00	(21 136,35)		
OPERAÇÕES COM DETENTORES DE CAPITAL NO PERÍODO													
Subtotal	10	0,00	0,00	0,00	0,00		0,00	0,00	0,00		0,00		0,00
POSIÇÃO NO FIM DO PERÍODO DE 2016	11=6+7+8+10	2 500,00	0,00	228 647,59	0,00		1 116 980,36	13 549,89	1 361 677,84	0,00	1 361 677,84		


## DEMONSTRAÇÃO INDIVIDUAL DAS ALTERAÇÕES NOS FUNDOS PATRIMONIAIS NO PERÍODO DE 2017

DESCRIÇÃO	NOTAS	Capital Próprio atribuído aos detentores do capital da empresa-mãe										Interesses minoritários	Total dos Fundos Patrimoniais
		Capital realizado	Reservas legais	Resultados transitados	Ajustamentos em activos financeiros	Excedentes de reavaliação	Outras variações nos fundos patrimoniais	Resultado líquido do período	Total				
POSIÇÃO NO INÍCIO DO PERÍODO DE 2017	6	2 500,00	0,00	228 647,59	0,00	0,00	1 116 980,36	13 549,89	1 361 677,84	0,00	1 361 677,84		
ALTERAÇÕES NO PERÍODO									0,00				
Outras alterações reconhecidas no capital próprio				13 549,89			(27 224,85)	(13 549,89)	(27 224,85)		(27 224,85)		(27 224,85)
Subtotal	7	0,00	0,00	13 549,89	0,00		(27 224,85)	(13 549,89)	(27 224,85)	0,00	(27 224,85)		
RESULTADO LÍQUIDO DO PERÍODO	8							18 514,14	18 514,14		18 514,14		
RESULTADO INTEGRAL	9=7+8							4 964,25	(8 710,71)	0,00	(8 710,71)		
OPERAÇÕES COM DETENTORES DE CAPITAL NO PERÍODO													
Subtotal	10	0,00	0,00	0,00	0,00		1 089 755,51	0,00	0,00		0,00		0,00
POSIÇÃO NO FIM DO PERÍODO DE 2017	11=6+7+8+10	2 500,00	0,00	242 197,48	0,00		1 089 755,51	18 514,14	1 352 967,13	0,00	1 352 967,13		

O Contabilista Certificado

O Conselho de Administração

*Joana S. L. R. Melo Cabral dos Santos*  
*Suzel Canedinho Santos*  
*Diogo Miguel Nogueira Pires*



**CERCICAPER – Cooperativa para a Educação e Reabilitação de  
Cidadãos Inadaptados de Castanheira de Pera, C.R.L.**

DEMONSTRAÇÃO INDIVIDUAL DE FLUXOS DE CAIXA

Período findo em 31 de Dezembro de 2014

1.

RUBRICAS	NOTAS	PERÍODOS	
		2017	2016
<b><u>Fluxos de caixa das atividades operacionais - método direto</u></b>			
Recebimentos de clientes e utentes		120 020,25	118 562,58
Recebimentos de subsídios		1 058 276,48	993 774,91
Pagamentos de subsídios			
Pagamentos de apoios			
Pagamentos de bolsas			
Pagamentos a fornecedores		-210 796,69	-214 099,11
Pagamentos ao pessoal		-960 094,54	-859 255,82
Caixa gerada pelas operações		7 405,50	38 982,56
Pagamento / recebimento do imposto sobre o rendimento			
Outros recebimentos / pagamentos		1 273,69	18 700,07
<b>Fluxos de caixa das atividades operacionais (1)</b>		<b>8 679,19</b>	<b>57 682,63</b>
<b><u>Fluxos de caixa das atividades de investimento</u></b>			
<b>Pagamentos respeitantes a:</b>			
Ativos fixos tangíveis		-4 935,41	-43 856,76
Ativos intangíveis			
Investimentos financeiros			
Outros ativos		-851,45	-597,94
<b>Recebimentos provenientes de:</b>			
Ativos fixos tangíveis		1 348,55	
Ativos intangíveis			
Investimentos financeiros			
Outros ativos			
Subsídios ao investimento			
Juros e rendimentos similares			
Dividendos			
<b>Fluxos de caixa das atividades de investimento (2)</b>		<b>-4 438,31</b>	<b>-44 454,70</b>
<b><u>Fluxos de caixa das atividades de financiamento</u></b>			
<b>Recebimentos provenientes de:</b>			
Financiamentos obtidos			
Realizações de fundos			
Cobertura de prejuízos			
Doações		26 187,52	4 369,98
Outras operações de financiamento			
<b>Pagamentos respeitantes a:</b>			
Financiamentos obtidos			
Juros e gastos similares		-0,32	-0,66
Dividendos			
Reduções de capital e de outros instrumentos de capital próprio			
Outras operações de financiamento			
<b>Fluxos de caixa das atividades de financiamento (3)</b>		<b>26 187,20</b>	<b>4 369,32</b>
<b>Variação de caixa e seus equivalentes (1+2+3)</b>		<b>30 428,08</b>	<b>17 597,25</b>
<b>Efeito das diferenças de câmbio</b>			
<b>Caixa e seus equivalentes no início do período</b>		<b>79 624,00</b>	<b>62 026,75</b>
<b>Caixa e seus equivalentes no fim do período</b>		<b>110 052,08</b>	<b>79 624,00</b>

O Contabilista Certificado

O Conselho de Administração,  
*Suzel Condeiro Santos*  
*Sandra*  
*Diogo Miguel Nogueira Dias*  
*Alta Maria Henriques Martins*




**CERCICAPER – Cooperativa para a Educação e  
Reabilitação de Cidadãos Inadaptados de Castanheira de**

**ANEXO À DEMONSTRAÇÃO INDIVIDUAL DE FLUXOS DE CAIXA**  
Período findo em 31 de Dezembro de 2017

*ES*  
*sel Sm*

Discriminação dos componentes de caixa e seus equivalentes, reconciliando os montantes evidenciados na demonstração dos fluxos de caixa com as rubricas do balanço

	PERÍODOS	
	2017	2016
Depósitos bancários imediatamente mobilizáveis	544,04	975,61
Equivalentes de caixa	109508,05	78648,39
<b>caixa e seus Equivalentes</b>	<b>110 052,09</b>	<b>79 624,00</b>
Outras Disponibilidades		
Ações		
Fundos		
<b>Disponibilidades constantes do Balanço</b>	<b>110 052,09</b>	<b>79 624,00</b>



# CERCICAPER - Cooperativa para a Educação e Reabilitação de Cidadãos Inadaptados de Castanheira de Pera, CRL


## Demonstração dos Resultados por Resposta Social - 2017 Estudo Social de Utentes com Acordo

Descrição dos Procedimentos	CAO		LAR		CAT		I. PREC.		RA	
	Ano 2017	Ano 2016	Ano 2017	Ano 2016	Ano 2017	Ano 2016	Ano 2017	Ano 2016	Ano 2017	Ano 2016
<b>INDICADORES RESPEITANTES À VALÊNCIA</b>										
a) N.º de meses de vigência	12	12	12	12	12	12	12	12	12	12
b) Número Médio de utentes	40	40	17	15	15	15	40	40	5	5
c) Esforço da Seg. Social/Utente/Mês (conta 7511)	509,51 € 244 564,80 €	492,79 € 236 540,22 €	896,55 € 182 895,44 €	984,25 € 177 165,00 €	956,06 € 172 090,80 €	936,40 € 168 552,00 €	118,73 € 56 990,40 €	116,66 € 55 996,93 €	1 045,65 € 62 739,00 €	1 051,16 € 63 069,70 €
d) Esforço Familiar/Utente/Mês (conta 721)	77,55 € 37 226,25 €	67,48 € 32 388,81 €	220,96 € 45 075,41 €	241,21 € 43 416,96 €	- € -	- € -	- € -	- € -	158,58 € 9 514,65 €	166,71 € 10 002,84 €
e) Custo com Pessoal/Utente/Mês (Conta 63)	438,04 € 210 261,31 €	438,51 € 210 482,94 €	851,50 € 173 706,14 €	936,61 € 168 569,55 €	956,29 € 172 131,53 €	918,42 € 165 315,48 €	47,86 € 22 972,07 €	53,33 € 25 599,96 €	1 120,25 € 67 214,70 €	1 051,16 € 63 069,70 €
f) Custo Operacional/Utente/Mês (Custo Operacional por Valência)	598,93 € 287 487,61 €	606,37 € 291 059,93 €	1 171,44 € 238 972,91 €	1 289,35 € 232 083,31 €	1 245,71 € 224 227,52 €	1 206,90 € 217 242,84 €	80,79 € 38 780,06 €	72,13 € 34 623,76 €	1 413,15 € 84 788,74 €	1 317,96 € 79 077,55 €
g) Resultado Operacional (Conta 81)	16 305,95 €	17 300,32 €	8 255,57 €	16 116,80 €	27 622,64 €	17 814,63 €	19 531,85 €	24 831,74 €	5 735,27 €	28,45 €
h) Resultado Operacional/Esforço da Seg. Social (Conta 81/conta 7511)	6,67%	7,31%	4,51%	9,10%	-16,05%	-10,57%	34,27%	44,34%	-9,14%	-0,05%
i) Esforço da Seg. Social/Custos Operacionais (Conta 7511 /custos operacionais valência)	85,07%	81,27%	76,53%	76,34%	76,75%	77,59%	146,96%	161,73%	73,99%	79,76%

Dr.  
Alba Hortigins

ES

Alba Hortigins



CERCICAPER – Cooperativa para a Educação e Reabilitação de  
Cidadãos Inadaptados de Castanheira de Pera, C.R.L.

**ANEXO**  
**31 DE DEZEMBRO 2017**

---



CERCICAPER – Cooperativa para a Educação e Reabilitação de  
Cidadãos Inadaptados de Castanheira de Pera, C.R.L.

*Diogo Dias*  
*Alda Martins*  
*SS*  
*Sm.*

## ÍNDICE

1. Identificação da Entidade.....	2
2. Referencial contabilístico de preparação das demonstrações financeiras .....	3
3. Principais políticas contabilísticas .....	4
4. Ativos fixos tangíveis .....	6
5. Inventários.....	8
6. Rédito.....	9
7. Subsídios do Governo e Outros Apoios.....	10
8. Divulgações exigidas por outros diplomas legais.....	11
9. Outras Informações.....	11
10. Divulgações exigidas por diplomas legais.....	17
11. Acontecimentos após a data do balanço .....	17

## 2. Referencial contabilístico de preparação das demonstrações financeiras

---

### 2.1. Referencial Contabilístico

As demonstrações financeiras são apresentadas em euros. O euro é a moeda funcional e de apresentação.

Em 2017 as Demonstrações Financeiras foram elaboradas no pressuposto da continuidade das operações a partir dos livros e registos contabilísticos da Instituição e de acordo com a Norma Contabilística e de Relato Financeiro para as Entidades do Sector Não Lucrativo (NCRF-ESNL), aprovada pelo Decreto-Lei n.º 158/20019 de 13 de julho (alterado e clarificado pelo Decreto-Lei n.º 98/2015, de 2 de junho). O anexo I refere que o Sistema de Normalização Contabilística para as Entidades do Sector Não Lucrativo assimila a transposição da Diretiva n.º 2013/34/EU, do Parlamento Europeu e do Conselho, de 26 de junho de 2013. Os instrumentos que o compõem são os seguintes:

- Base para a apresentação das Demonstrações Financeiras (BADF);
- Modelos de Demonstrações Financeiras (MDF) – Portaria 220/2015 de 24 de julho que revogou a portaria n.º 105/2011 de 14 de março;
- Código de Contas (CC) – Portaria 218/2015 de 23 de julho, que revogou a portaria n.º 106/2011, de 14 de março;
- NCRF-ESNL – Aviso n.º 8259/2015, de 29 de julho, que substituiu o n.º 6726-B/2011, de 14 de março;
- Normas Interpretativas (NI) – O Sistema de Normalização Contabilística (SNC) é um modelo assente mais em princípios do que em regras explícitas e que se pretende em sintonia com as normas internacionais de contabilidade emitidas pelo International Accounting Standards Board (IASB), normas essas adotadas pela União Europeia.

A adoção da NCRF-ESNL ocorreu pela primeira vez em 2012, pelo que a data da transição do referencial contabilístico anterior (Plano de Contas das Instituições Particulares de Solidariedade Social) para este normativo é de 1 de janeiro de 2011, conforme o estabelecido no § 5 do já revogado aviso n.º 6726-B/2011 de 14 de março – Adoção pela primeira vez da NCRF-ESNL.

*JS*  
*Sm.*  
*Diogo Pri*  
*Alda Pereira*

Entidade, as políticas contabilísticas devem ser levadas a efeito de maneira consistente, em toda a Entidade e ao longo do tempo. Procedendo-se a alterações das políticas contabilísticas, as quantias comparativas afetadas pela reclassificação devem ser divulgadas, tendo em conta:

- . A natureza da reclassificação;
- . A quantia de cada item ou classe de itens que tenha sido reclassificada; e
- . Razão para a reclassificação.

*Sm.*  
*Diogo*  
*Alba Martins*  
*JS*

### 3.2. Políticas de Reconhecimento e Mensuração

#### 3.2.1. Ativos Fixos Tangíveis

Os ativos fixos tangíveis encontram-se registados ao custo de aquisição, deduzido das depreciações acumuladas.

As depreciações são calculadas, após o momento em que o bem se encontra em condições de ser utilizado, de acordo com o modelo da linha reta, em conformidade com o período de vida útil estimado para cada grupo de bens.

#### 3.3. Inventários

Para fins sociais: menor entre o custo histórico e o custo corrente (quantia que a entidade teria de pagar para comprar inventários equivalentes)

#### 3.4. Rédito

O rédito é mensurado pelo justo valor da contraprestação recebida ou a receber. O rédito a reconhecer é deduzido do montante estimado de devoluções, descontos e outros abatimentos.

A entidade reconhece rédito quando este pode ser razoavelmente mensurável, seja provável que a entidade obtenha benefícios económicos futuros e os critérios específicos descritos a seguir se encontrem cumpridos. O montante do rédito não é considerado como razoavelmente mensurável até que todas as contingências relativas a uma prestação de serviços/subsídio estejam substancialmente resolvidos. A Entidade baseia as suas estimativas em resultados históricos, considerando o tipo de cliente, a natureza da transação e a especificidade de cada acordo.

Os rendimentos são reconhecidos na data da prestação dos serviços.

#### 3.5. Caixa e equivalentes de caixa

Esta rubrica inclui caixa, depósitos à ordem e depósitos a prazo efetuados nos Bancos.

Outros Ativos Fixos Tangíveis

Valor líquido:  $1.264.659,33 + 5.575,00 = 1.270.234,33$

*Sm*  
*Diogo*  
*Alda Martins*

A quantia escriturada bruta, as depreciações acumuladas, a reconciliação da quantia escriturada no início e no fim dos períodos de 2016 e de 2017, mostrando as adições, os abates e alienações, as depreciações e outras alterações, foram desenvolvidas de acordo com os seguintes quadros:

O valor de 5.575,00 dizem respeito a um valor gasto com um estudo prévio para instalação de um Hostel em Castanheira de Pera. Foi considerado em investimentos em curso.

Assim, temos os restantes valores em ativos fixos tangíveis.

31 de Dezembro de 2017

Valor do activo fixo tangível bruto	Saldo em 01-Jan-2017	Aquisições / Dotações	Abates	Transferências	Revalorizações	Saldo em 31-Dez-2017
Terrenos e recursos naturais	26.349,53					26.349,53
Edifícios e outras construções	1.545.289,88					1.545.289,88
Equipamento básico	187.648,64	485,10	(4.420,07)			183.713,67
Equipamento de transporte	177.792,53					177.792,53
Ferramentas e Utensílios	0,00					0,00
Equipamento administrativo	29.293,04	3.373,95	(3.620,47)			29.046,52
Outros Ativos fixos tangíveis	66.245,11	1.451,12	(827,54)			66.868,69
<b>Total</b>	<b>2.032.618,73</b>	<b>5.310,17</b>	<b>8.868,08</b>			<b>2.029.060,82</b>

Depreciações acumuladas	Saldo em 01-Jan-2017	Aquisições / Dotações	Abates	Transferências	Revalorizações	Saldo em 31-Dez-2017
Terrenos e recursos naturais						
Edifícios e outras construções	303.118,73	30.499,52				333.618,25
Equipamento básico	158.093,99	7.156,68	(4.420,07)			160.830,60
Equipamento de transporte	177.792,53					177.792,53
Equipamento administrativo	28.279,93	1.937,97	(3.620,47)			26.597,43
Outros Ativos fixos tangíveis	66.135,62	254,60	(827,54)			65.562,68
<b>Total</b>	<b>733.420,80</b>	<b>39.848,77</b>	<b>8.868,08</b>			<b>764.401,49</b>

Quantias reconhecidas como gastos durante o período com relação às mercadorias e às matérias de consumo		2017						
		Matérias-Primas, Sub. e de Consumo						
		Matérias-Primas		Matérias de Consumo			Total	
		Gêneros Alimenteres	Matérias PO ISE	Limpeza, Hig. Conforto	Material			
				Escritório	Didático			
Demonstração do custo das mercadorias vendidas e das matérias consumidas	Inventários Início do Período	3.891,35	0,00	2.872,50	1.568,33	388,82	8.721,00	
	Compras	Compras	22.260,07	1.176,11	7.944,32	1.610,64	1.528,10	34.519,24
		Devoluções compras	(46,72)					(46,72)
		Desc.abat. compras	(4.103,19)					(4.103,19)
		<b>Subtotal.....</b>	<b>22.001,51</b>	<b>1.176,11</b>	<b>10.816,82</b>	<b>3.178,97</b>	<b>1.916,92</b>	<b>30.369,33</b>
	Reclassificações e	Reclassificações						
		Perdas em sinistros						
		Perdas por quebras						
		Outras Perdas						
		Ofertas e Amostras						
		Ganhos em sinistros						
		Ganhos por sobras						
		Outros Ganhos	2.020,98		1.047,21			3.068,19
		<b>Subtotal.....</b>	<b>24.022,49</b>	<b>1.176,11</b>	<b>11.864,03</b>	<b>3.178,97</b>	<b>1.916,92</b>	<b>46.261,71</b>
	Inventários Fim do Período	0,00	0,00	3.348,84	1.627,86	598,76	5.575,46	
<b>Custo das mercadorias vendidas e das matérias consumidas</b>		<b>24.022,49</b>	<b>1.176,11</b>	<b>8.515,19</b>	<b>1.551,11</b>	<b>1.318,16</b>	<b>36.583,06</b>	

*Alba Martins*  
*Sim. JS*

A 2 de outubro de 2017 e após relatórios de visitas de acompanhamento elaborados pela Segurança Social (Centro Distrital de Leiria) que mencionavam a necessidade de contratação de uma cozinheira e de uma ajudante de cozinha para confeção de refeições para as respostas sociais Lar Residencial e Centro de Acolhimento Temporário, foi contratualizado pela empresa **Uniself – Sociedade de Restaurantes Públicos e Privados, SA**, o fornecimento de refeições conjuntas para a instituição, colmatando assim essa necessidade.

Os inventários existentes à data ficaram na posse desta empresa, ficando a Cercicaper sem este valor nesta rubrica contabilística. Situação esta que reflete também a diminuição de valores na rubrica custo das mercadorias vendidas e das matérias consumidas.

## 6. Rédito

O valor do rédito reconhecido neste período tem como base o reconhecimento de que a respectiva quantia é fiavelmente mensurada, que é mais provável que os benefícios económicos associados com a transacção fluam para a entidade, e que os custos incorridos ou a incorrer referentes à transacção possam ser fiavelmente mensurados.

. Donativo da Fundação Montepio no valor de 23.843,59 para apoio ao projeto "Cultivar a Inclusão", candidatado e aprovado por essa instituição ao abrigo da primeira edição do Programa FACES.

*Doga Dina  
Alda Martins  
Sm. JS*

## 8. Divulgações exigidas por outros diplomas legais

Outras divulgações exigidas por diplomas legais

- Impostos em mora

A Entidade apresenta a sua situação regularizada perante as Finanças e a Segurança Social, tendo liquidado as suas obrigações fiscais nos prazos legalmente estipulados.

## 9. Outras Informações

### 9.1. Divulgação dos elementos que constituem as rubricas "Caixa e Depósitos Bancários"

Descrição	2017	2016
Caixa	544,03	975,61
Depósitos à ordem	109.508,05	78.648,39
<b>Total</b>	<b>110.052,08</b>	<b>79.624,00</b>

O acréscimo do valor contabilizado em depósitos à ordem em 2017, relativamente a 2016, tem evidenciado uma transferencia realizada a 22/12/2017, pelo PO ISE, resultante do 1º pedido de reembolso de 2017 do projeto de Formação – Operação 3.01 – Qualificação de Pessoas com Deficiência e ou Incapacidade. Este pedido tem como referência apenas o período compreendido entre novembro 2016 e junho 2017. Cumprindo com o estipulado neste programa de apoio, os gastos ocorridos entre os meses de julho e dezembro 2017 irão ser solicitados durante os primeiros meses de 2018.

### 9.2. Divulgação dos elementos que constituem a rubrica "Créditos a Receber, no total de 8.593,78":

	2017	2016
<b>Cientes e Utentes</b>	<b>4.170,94</b>	<b>3.283,50</b>
Clientes e Utentes c/c	3.609,46	2.733,02
Clientes e Utentes Cob. Duvidosa	561,48	550,48
<b>Quotas 2017</b>	<b>216,00</b>	<b>0,00</b>
<b>Pessoal</b>	<b>4.206,84</b>	<b>0,00</b>
Formandos	158,36	0,00
Trabalhadores Independentes	1.408,50	0,00
Despesas Utentes	2.639,98	0,00

## 9.5. Outros Financiadores - Entidades Sector Público Administrativo:

	2017	2016
<b>Entidades Sector Público Administrativo</b>	<b>45.851,66</b>	<b>46.882,85</b>
<b>Segurança Social</b>	<b>13.530,07</b>	<b>10.600,50</b>
PO ISE (Segurança Social) – Medida 3.01 – 2016/18	13.530,07	10.600,50
<b>Instituto Emprego e Formação Profissional</b>	<b>24.044,12</b>	<b>33.505,02</b>
Programa Medida Estímulo	6.363,76	9.960,66
Estágios Inserção Pessoas c/ Def. Incapacidades		23.544,36
Estágios Profissionais	24.385,17	
Centro Recursos Sertã - 2017	(8.513,70)	(4.679,37)
Centro Recursos – C. Branco	1.808,89	
<b>Ministério da Educação</b>	<b>8.277,47</b>	<b>7.456,70</b>
Ano letivo 2016/2017		7.456,70
Ano letivo 2017/2018	8.277,47	
<b>Entidades Fundo Social Europeu</b>	<b>76.670,34</b>	<b>60.069,41</b>
PO ISE (Fundo Social Europeu) – Medida 3.01 – 2016/18	76.670,34	60.069,41

*Algo de A)*  
*Alba Martins*  
*JS*  
*Sm.*

## 9.6. Divulgação dos elementos que constituem a rubrica "Diferimentos":

<b>Gastos a reconhecer</b>	<b>2017</b>	<b>2016</b>
<b>Seguros</b>	<b>2.869,75</b>	<b>2.585,60</b>
Funcionamento (Automóveis/Multi-riscos)	2.666,17	2.585,60
Seguros Acidentes Pessoais	203,58	
Contrato AVAC		<b>1.571,70</b>
Contrato HACCP		<b>604,42</b>
Linkactivo	29,82	
Valor inventários Refeição Conjunta	4.103,19	
<b>Total</b>	<b>7.002,76</b>	<b>4.761,72</b>
<b>Rendimentos a reconhecer</b>	<b>2017</b>	<b>2016</b>
Subsídio IEFP – Estágios Profissionais	26.523,66	
Subsídio IEFP (EP e CEI)		26.158,48
Subsídio Ministério Educação - DGEstE	8.277,47	8.277,47
<b>Total</b>	<b>34.801,13</b>	<b>34.435,95</b>

Gastos com o Pessoal	2017	2016
		<b>843.441,52</b>
<b>Remunerações do Pessoal</b>	<b>654.764,00</b>	<b>619.800,06</b>
Remunerações Certas	565.793,91	533.900,96
Remunerações Adicionais	88.970,09	85.899,10
<b>Outros</b>	<b>188.677,52</b>	<b>149.904,72</b>
Indemnizações	<b>19.519,93</b>	
Encargos sobre Remunerações	134.591,98	126.266,37
Seguro de Acidentes de Trabalho	5.272,56	4.894,92
Outros Gastos com Pessoal	4.143,86	3.100,35
Outras Remunerações/Outro Pessoal	25.149,19	15.643,08

Diogo Dias  
Alda Martins

JS

Sm.

O acréscimo do valor gasto com o pessoal (73.739,74) relativamente a 2016 deve-se, essencialmente, à publicação do BTE n.º 36, 29/09/2017 com Convenção Coletiva entre a Confederação Nacional das IPSS – CNIS e a Federação Nacional da Educação e outros. Neste documento foi atualizada a Tabela de remunerações mínimas (entre outras) com efeitos a 01/07/2017. Além desta Alteração Salarial, pesa também para este valor, uma indemnização no valor de 19.519,93 paga por esta entidade por rescisão de contrato por mútuo acordo com um colaborador.

**9.9. Divulgação dos elementos que constituem a rubrica “Ganhos por Aumento de Justo Valor”, com 30,29:**

Gastos Aumento Justo Valor	2017	2016
Em investimentos Financeiros	30,29	0,00

**9.10. Divulgação dos elementos que constituem a rubrica “Outros Rendimentos”, com 53.591,23:**

Outros Rendimentos	2017	2016
<b>Rendimentos Suplementares</b>	<b>12.288,51</b>	<b>14.246,45</b>
<b>Desconto P.P Obtidos</b>	<b>22,67</b>	35,95
<b>Outros</b>	<b>41.280,72</b>	<b>62.917,78</b>
Correções Relativas a Períodos Anteriores	4.815,43	602,58
Imputação Subsídios Investimento	26.842,68	46.744,60
Outros não Especificados	9.240,44	15.570,60

### 9.15. Outras Considerações

#### Proposta de Aplicação de Resultados

Propõe-se a transferência do resultado líquido do exercício, no montante de 18.514,14€, para a conta de Resultados Transitados.

## 10. Divulgações exigidas por diplomas legais

---

### 10.1. Outras divulgações exigidas por diploma legal

- O Conselho de Administração informa que a Entidade não apresenta dívidas ao Estado em situação de mora, nos termos do Decreto-Lei nº 534/80 de 7 de Novembro.
- Dando cumprimento ao estipulado no Decreto-lei nº 411/91, de 17 de Outubro, o Conselho de Administração informa que a situação da Entidade perante a Segurança Social se encontra regularizada, dentro dos prazos legalmente estipulados.

## 11. Acontecimentos após a data do balanço

---

### 11.1. Autorização para emissão das demonstrações financeiras:

As demonstrações financeiras foram autorizadas para emissão pelo Conselho de Administração em 05/03/2018.

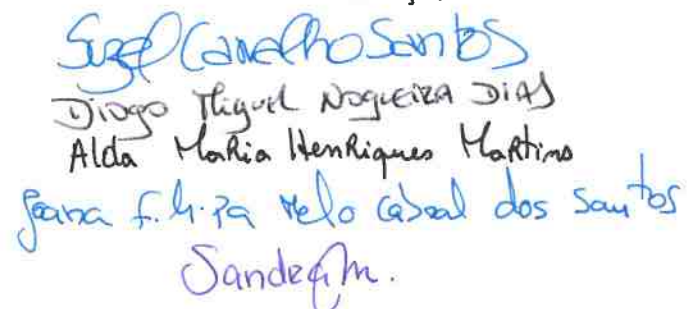
### 11.2. Acontecimentos após a data do balanço que não deram lugar a ajustamentos:

Não ocorreram quaisquer acontecimentos após a data do balanço que alterem o conteúdo ou os valores destas DFs.

O Contabilista Certificado



O Conselho de Administração



Diogo Miguel Nogueira Dias  
Alda Maria Henriques Martins  
Jana F. L. Pa. Melo Cabral dos Santos  
SandeqM.