

Aprovado por Unanimidade
em reunião de Assembleia Geral
de 2021.06.24
Diogo Silva
Alda Martins

Diogo Silva
Alda Martins



**Cooperativa para a Educação e Reabilitação de Cidadãos
Inadaptados de Castanheira de Pera, C.R.L.**

CERCICAPER
CULTIVAR INCLUSÃO

RELATÓRIO E CONTAS 2020



Cooperativa para a Educação e Reabilitação de Cidadãos Inadaptados de Castanheira de Pera, C.R.L.

Balanço Individual em 31 de Dezembro de 2020

RUBRICAS	Notas	DATAS	
		31-12-2020	31-12-2019
ATIVO			
Ativo não corrente			
Ativos fixos tangíveis	4.1	1 190 263,32	1 236 550,54
Investimentos em curso	4.2	14 495,00	16 647,50
Investimentos financeiros	9.9	6 566,74	5 093,21
		1 211 325,06	1 258 291,25
Ativo Corrente			
Inventários	5	14 554,04	5 447,30
Créditos a receber	9.2	15 131,17	11 225,47
Estado e outros entes públicos	9.4	4 401,83	2 210,45
Diferimentos	9.5	8 003,16	2 802,50
Outros Activos correntes	9.3	1 902 737,61	2 306 186,71
Caixa e depósitos bancários	9.1	20 235,54	72 782,75
		1 965 063,35	2 400 655,18
		3 176 388,41	3 658 946,43
FUNDOS PATRIMONIAIS E PASSIVO			
Fundos Patrimoniais			
Fundos	9.11	2 500,00	2 500,00
Resultados Transitados	9.11	167 775,37	168 652,57
Outras variações nos fundos patrimoniais	9.11	1 243 723,04	1 288 962,41
		1 413 998,41	1 460 114,98
		49 869,87	64 308,32
Resultado líquido do período			
Total dos Fundos Patrimoniais		1 463 868,28	1 524 423,30
PASSIVO			
Passivo corrente			
Fornecedores	9.12	48 081,37	30 089,91
Estado e outros entes públicos	9.4	43 951,72	43 504,84
Fundadores/beneméritos/patrocinadores/doadores/associados/membros	9.14	840,00	810,00
Diferimentos	9.5	1 018 726,15	1 205 891,19
Outros passivos correntes	9.3	600 920,89	854 227,19
		1 712 520,13	2 134 523,13
Total do passivo		1 712 520,13	2 134 523,13
Total dos Fundos patrimoniais e do Passivo		3 176 388,41	3 658 946,43

O Contabilista Certificado

O Conselho de Administração

Soraia Santos
 Sandra
 Diogo Miguel Nogueiras Dias
 Joana F. R. P. Melo Gabriel dos Santos
 Alda Maria Henriques Martins



CERCICAPER
CULTIVAR INCLUSÃO

Cooperativa para a Educação e Reabilitação de Cidadãos Inadaptados de
Castanheira de Pera, C.R.L.

DEMONSTRAÇÃO INDIVIDUAL DOS RESULTADOS POR NATUREZAS

Período findo em 31 de Dezembro de 2020

Total da entidade

RENDIMENTOS E GASTOS	Notas	PERÍODOS	
		2020	2019
Vendas e serviços prestados		106 336,94	112 346,03
Subsídios, doações e legados à exploração		1 442 199,84	1 444 839,70
Variação nos inventários da produção		0,00	0,00
Trabalhos para a própria entidade		0,00	0,00
Custo das mercadorias vendidas e das matérias consumidas		(20 162,20)	(16 733,92)
Fornecimentos e serviços externos		(304 048,89)	(350 476,74)
Gastos com o pessoal		(1 002 610,04)	(942 584,03)
Imparidade de inventários (perdas/reversões)		0,00	0,00
Imparidade de dívidas a receber (perdas/reversões)		0,00	0,00
Provisões (aumentos/reduções)		0,00	(13 136,51)
Aumentos/Reduções de justo valor		0,00	10,01
Ganhos por aumentos de justo valor		73,31	0,00
Outros rendimentos		56 004,19	60 459,75
Outros gastos		(173 492,64)	(174 699,16)
Resultado antes de depreciaç., gast. financ. e impostos (EBITDA)		104 300,51	120 025,13
Gastos/ reversões de depreciação e de amortização		(52 949,03)	(53 005,95)
Resultado operacional (antes gastos financ. e impostos) (EBIT)		51 351,48	67 019,18
Juros e rendimentos similares obtidos		0,00	0,00
Juros e gastos similares suportados		(1 481,61)	(2 710,86)
Resultado antes de impostos (EBT)		49 869,87	64 308,32
Imposto sobre o rendimento do período			
Resultado líquido do período		49 869,87	64 308,32
		0,00	0,00

O Contabilista Certificado

O Conselho de Administração

Suzel Gonçalves Santos
Jandira
Diogo Miguel Albuquerque Dias
João Filipe Melo Casal dos Santos
Aldina Maria Henriques Martins



CERCICAPER
CULTIVAR INCLUSÃO

Cooperativa para a Educação e Reabilitação de Cidadãos Inadaptados de
Castanheira de Pera, C.R.L.

DEMONSTRAÇÃO INDIVIDUAL DOS RESULTADOS POR NATUREZAS

Período findo em 31 de Dezembro de 2020

Total da entidade

RENDIMENTOS E GASTOS	Notas	PERÍODOS	
		2020	2019
Vendas e serviços prestados		106 336,94	112 346,03
Subsídios, doações e legados à exploração		1 442 199,84	1 444 839,70
Variação nos inventários da produção		0,00	0,00
Trabalhos para a própria entidade		0,00	0,00
Custo das mercadorias vendidas e das matérias consumidas		(20 162,20)	(16 733,92)
Fornecimentos e serviços externos		(304 048,89)	(350 476,74)
Gastos com o pessoal		(1 002 610,04)	(942 584,03)
Imparidade de inventários (perdas/reversões)		0,00	0,00
Imparidade de dívidas a receber (perdas/reversões)		0,00	0,00
Provisões (aumentos/reduções)		0,00	(13 136,51)
Aumentos/Reduções de justo valor		0,00	10,01
Ganhos por aumentos de justo valor		73,31	0,00
Outros rendimentos		56 004,19	60 459,75
Outros gastos		(173 492,64)	(174 699,16)
Resultado antes de depreciaç., gast. financ. e impostos (EBITDA)		104 300,51	120 025,13
Gastos/ reversões de depreciação e de amortização		(52 949,03)	(53 005,95)
Resultado operacional (antes gastos financ. e impostos) (EBIT)		51 351,48	67 019,18
Juros e rendimentos similares obtidos		0,00	0,00
Juros e gastos similares suportados		(1 481,61)	(2 710,86)
Resultado antes de impostos (EBT)		49 869,87	64 308,32
Imposto sobre o rendimento do período			
Resultado líquido do período		49 869,87	64 308,32
		0,00	0,00

O Contabilista Certificado

O Conselho de Administração

Josna Filipa Melo
Alda Maria Henriques
Martins

DEMONSTRAÇÃO INDIVIDUAL DOS RESULTADOS POR NATUREZAS

Período findo em 31 de Dezembro de 2020

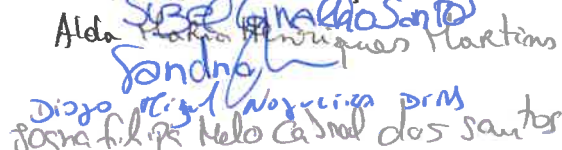
Centro de Actividades Ocupacionais

RENDIMENTOS E GASTOS	Notas	PERÍODOS	
		2020	2019
Vendas e serviços prestados		30 900,17	34 502,86
Subsídios, doações e legados à exploração		281 583,87	297 091,51
Variação nos inventários da produção			
Trabalhos para a própria entidade			
Custo das mercadorias vendidas e das matérias consumidas		(3 899,87)	(2 819,86)
Fornecimentos e serviços externos		(53 237,77)	(60 299,89)
Gastos com o pessoal		(204 201,80)	(216 540,27)
Imparidade de inventários (perdas/reversões)			
Imparidade de dívidas a receber (perdas/reversões)			
Provisões (aumentos/reduções)			
Aumentos/Reduções de justo valor			
Ganhos por aumentos de justo valor		18,33	2,50
Outros rendimentos		17 796,56	21 392,99
Outros gastos		(3 263,32)	(6 566,19)
Resultado antes de depreciaç., gast. financ. e impostos (EBITDA)		65 696,17	66 763,65
Gastos/ reversões de depreciação e de amortização		(18 831,06)	(19 734,83)
Resultado operacional (antes gastos financ. e impostos) (EBIT)		46 865,11	47 028,82
Juros e gastos similares suportados		(488,93)	(690,66)
Resultado antes de impostos (EBT)		46 376,18	46 338,16
Imposto sobre o rendimento do período			
Resultado líquido do período		46 376,18	46 338,16

O Contabilista Certificado



O Conselho de Administração


 Alda Maria Henriques Martins
 Diana Rita Noroima PRM
 Joana Filipa Melo Cabral dos Santos

DEMONSTRAÇÃO INDIVIDUAL DOS RESULTADOS POR NATUREZAS

Período findo em 31 de Dezembro de 2020

Lar Residencial

RENDIMENTOS E GASTOS	Notas	PERÍODOS	
		2020	2019
Vendas e serviços prestados		53 933,09	54 970,26
Subsídios, doações e legados à exploração		250 624,47	252 873,52
Variação nos inventários da produção			
Trabalhos para a própria entidade			
Custo das mercadorias vendidas e das matérias consumidas		(5 882,95)	(4 282,64)
Fornecimentos e serviços externos		(53 151,64)	(54 008,17)
Gastos com o pessoal		(207 687,64)	(195 781,76)
Imparidade de inventários (perdas/reversões)			
Imparidade de dívidas a receber (perdas/reversões)			
Provisões (aumentos/reduções)			
Aumentos/Reduções de justo valor			
Ganhos por aumentos de justo valor		21,99	3,01
Outros rendimentos		18 531,59	19 256,85
Outros gastos		(2 720,80)	(5 605,04)
Resultado antes de depreciaç., gast. financ. e impostos (EBITDA)		53 668,11	67 426,03
Gastos/ reversões de depreciação e de amortização		(16 317,04)	(16 182,98)
Resultado operacional (antes gastos financ. e impostos) (EBIT)		37 351,07	51 243,05
Juros e gastos similares suportados		(414,91)	(971,38)
Resultado antes de impostos (EBT)		36 936,16	50 271,67
Imposto sobre o rendimento do período			
Resultado líquido do período		36 936,16	50 271,67

O Contabilista Certificado



O Conselho de Administração

SBE (C. V. Santos)
Aida Helena Henriques Martins
Jordão
D. José Miguel Rodrigues
Teresa F. L. Pa. Melo (G. dos Santos)

DEMONSTRAÇÃO INDIVIDUAL DOS RESULTADOS POR NATUREZAS

Período findo em 31 de Dezembro de 2020

Casa de Acolhimento Residencial

RENDIMENTOS E GASTOS	Notas	PERÍODOS	
		2020	2019
Vendas e serviços prestados		12 978,12	12 185,70
Subsídios, doações e legados à exploração		216 135,70	211 987,73
Variação nos inventários da produção			
Trabalhos para a própria entidade			
Custo das mercadorias vendidas e das matérias consumidas		(6 352,94)	(3 408,61)
Fornecimentos e serviços externos		(46 680,21)	(44 519,53)
Gastos com o pessoal		(217 069,62)	(204 343,10)
Imparidade de inventários (perdas/reversões)			
Imparidade de dívidas a receber (perdas/reversões)			
Provisões (aumentos/reduções)			
Aumentos/Reduções de justo valor			
Ganhos por aumentos de justo valor		18,33	2,50
Outros rendimentos		9 932,89	8 943,84
Outros gastos		(6 616,90)	(5 198,61)
Resultado antes de depreciaç., gast. financ. e impostos (EBITDA)		(37 654,63)	(24 350,08)
Gastos/ reversões de depreciação e de amortização		(6 687,35)	(6 573,65)
Resultado operacional (antes gastos financ. e impostos) (EBIT)		(44 341,98)	(30 923,73)
Juros e gastos similares suportados		(340,75)	(559,36)
Resultado antes de impostos (EBT)		(44 682,73)	(31 483,09)
Imposto sobre o rendimento do período			
Resultado líquido do período		(44 682,73)	(31 483,09)

O Contabilista Certificado



O Conselho de Administração

Suzel Gonçalves Santos
Diogo Regal
Diogo Regal Associação para a Educação e Reabilitação de Cidadãos Inadaptados de Castanheira de Pera, C.R.L.

DEMONSTRAÇÃO INDIVIDUAL DOS RESULTADOS POR NATUREZAS

Período findo em 31 de Dezembro de 2020

Equipa Local de Intervenção (Intervenção Precoce)

RENDIMENTOS E GASTOS	Notas	PERÍODOS	
		2020	2019
Vendas e serviços prestados		149,40	148,80
Subsídios, doações e legados à exploração		60 817,76	60 283,20
Variação nos inventários da produção			
Trabalhos para a própria entidade			
Custo das mercadorias vendidas e das matérias consumidas		(575,31)	(830,55)
Fornecimentos e serviços externos		(6 589,34)	(6 383,51)
Gastos com o pessoal		(35 814,99)	(28 713,35)
Imparidade de inventários (perdas/reversões)			
Imparidade de dívidas a receber (perdas/reversões)			
Provisões (aumentos/reduções)			
Aumentos/Reduções de justo valor			
Ganhos por aumentos de justo valor			
Outros rendimentos		2 153,68	2 041,13
Outros gastos		(478,86)	(848,11)
Resultado antes de depreciaç., gast. financ. e impostos (EBITDA)		19 662,34	25 697,61
Gastos/ reversões de depreciação e de amortização		(2 468,20)	(2 429,32)
Resultado operacional (antes gastos financ. e impostos) (EBIT)		17 194,14	23 268,29
Juros e gastos similares suportados		(118,52)	(229,58)
Resultado antes de impostos (EBT)		17 075,62	23 038,71
Imposto sobre o rendimento do período			
Resultado líquido do período		17 075,62	23 038,71

O Contabilista Certificado



O Conselho de Administração

Sup. Local de Intervenção
Alda Placido Henriques Martins
Jorge Miguel Marques
João Filipe Melo (Coord. dos Serviços)

DEMONSTRAÇÃO INDIVIDUAL DOS RESULTADOS POR NATUREZAS

Período findo em 31 de Dezembro de 2020

Residência Autónoma

RENDIMENTOS E GASTOS	Notas	PERÍODOS	
		2020	2019
Vendas e serviços prestados		7 461,96	8 229,50
Subsídios, doações e legados à exploração		70 448,29	95 032,86
Variação nos inventários da produção			
Trabalhos para a própria entidade			
Custo das mercadorias vendidas e das matérias consumidas		(1 715,97)	(988,11)
Fornecimentos e serviços externos		(14 265,30)	(14 736,53)
Gastos com o pessoal		(71 787,34)	(76 648,66)
Imparidade de inventários (perdas/reversões)			
Imparidade de dívidas a receber (perdas/reversões)			
Provisões (aumentos/reduções)			
Aumentos/Reduções de justo valor			
Ganhos por aumentos de justo valor		14,66	2,00
Outros rendimentos		6 915,94	6 502,69
Outros gastos		(724,39)	(1 033,18)
Resultado antes de depreciaç., gast. financ. e impostos (EBITDA)		(3 652,15)	16 360,57
Gastos/ reversões de depreciação e de amortização		(5 387,25)	(5 351,95)
Resultado operacional (antes gastos financ. e impostos) (EBIT)		(9 039,40)	11 008,62
Juros e gastos similares suportados		(118,50)	(259,88)
Resultado antes de impostos (EBT)		(9 157,90)	10 748,74
Imposto sobre o rendimento do período			
Resultado líquido do período		(9 157,90)	10 748,74

O Contabilista Certificado



O Conselho de Administração

Sora Cinthia Santos
Alda Maria Henriques Martins
Sandra
Diogo Filipe Loureiro
Joana Filipe Melo Casal dos Santos

DEMONSTRAÇÃO INDIVIDUAL DOS RESULTADOS POR NATUREZAS

Período findo em 31 de Dezembro de 2020

Centro de Recursos - DGeSTE (CRI)

RENDIMENTOS E GASTOS	Notas	PERÍODOS	
		2020	2019
Vendas e serviços prestados			
Subsídios, doações e legados à exploração		12 416,47	12 416,47
Variação nos inventários da produção			
Trabalhos para a própria entidade			
Custo das mercadorias vendidas e das matérias consumidas		(37,96)	
Fornecimentos e serviços externos		(1 610,50)	(4 619,19)
Gastos com o pessoal		(9 134,63)	(8 110,45)
Imparidade de inventários (perdas/reversões)			
Imparidade de dívidas a receber (perdas/reversões)			
Provisões (aumentos/reduções)			
Aumentos/Reduções de justo valor			
Ganhos por aumentos de justo valor			
Outros rendimentos			
Outros gastos			(863,55)
Resultado antes de depreciaç., gast. financ. e impostos (EBITDA)		1 633,38	(1 176,72)
Gastos/ reversões de depreciação e de amortização			
Resultado operacional (antes gastos financ. e impostos) (EBIT)		1 633,38	(1 176,72)
Resultado antes de impostos (EBT)		1 633,38	(1 176,72)
Imposto sobre o rendimento do período			
Resultado líquido do período		1 633,38	(1 176,72)

O Contabilista Certificado



O Conselho de Administração

Sandra Lameira Santos
Atala Carlos Henriques Martins
Sandra
Diogo Miguel Albuquerque Dias
Francisco Paulo Gabriel dos Santos



Cooperativa para a Educação e Reabilitação de Cidadãos

DEMONSTRAÇÃO INDIVIDUAL DOS RESULTADOS POR NATUREZAS

Período findo em 31 de Dezembro de 2020

Outras Actividades - Cultivar a Inclusão

RENDIMENTOS E GASTOS	Notas	PERÍODOS	
		2020	2019
Vendas e serviços prestados			2 150,91
Subsídios, doações e legados à exploração		30 659,89	29 424,67
Variação nos inventários da produção			
Trabalhos para a própria entidade			
Custo das mercadorias vendidas e das matérias consumidas		(344,70)	(197,44)
Fornecimentos e serviços externos		(121,33)	(1 984,58)
Gastos com o pessoal		(29 372,36)	(37 661,02)
Imparidade de inventários (perdas/reversões)			
Imparidade de dívidas a receber (perdas/reversões)			
Provisões (aumentos/reduções)			
Aumentos/Reduções de justo valor			
Ganhos por aumentos de justo valor			
Outros rendimentos			
Outros gastos		(3 631,31)	(1 505,81)
Resultado antes de depreciaç., gast. financ. e impostos (EBITDA)		(2 809,81)	(9 773,27)
Gastos/ reversões de depreciação e de amortização			(2 146,63)
Resultado operacional (antes gastos financ. e impostos) (EBIT)		(2 809,81)	(11 919,90)
Resultado antes de impostos (EBT)		(2 809,81)	(11 919,90)
Imposto sobre o rendimento do período			
Resultado líquido do período		(2 809,81)	(11 919,90)

O Contabilista Certificado

O Conselho de Administração



CERCICAPER
CULTIVAR INCLUSÃO

Cooperativa para a Educação e Reabilitação de Cidadãos

DEMONSTRAÇÃO INDIVIDUAL DOS RESULTADOS POR NATUREZAS

Período findo em 31 de Dezembro de 2020

Outras Actividades - PO ISE + Centros Recursos

RENDIMENTOS E GASTOS	Notas	PERÍODOS	
		2020	2019
Vendas e serviços prestados		914,20	158,00
Subsídios, doações e legados à exploração		517 719,65	479 553,37
Variação nos inventários da produção			
Trabalhos para a própria entidade			
Custo das mercadorias vendidas e das matérias consumidas		(1 352,50)	(4 206,71)
Fornecimentos e serviços externos		(124 742,56)	(154 666,72)
Gastos com o pessoal		(225 763,86)	(166 025,10)
Imparidade de inventários (perdas/reversões)			
Imparidade de dívidas a receber (perdas/reversões)			
Provisões (aumentos/reduções)			
Aumentos/Reduções de justo valor			
Ganhos por aumentos de justo valor			
Outros rendimentos		0,27	
Outros gastos		(150 740,64)	(145 867,32)
Resultado antes de depreciação, gast. financ. e impostos (EBITDA)		16 034,56	8 945,52
Gastos/ reversões de depreciação e de amortização		(3 258,13)	(586,59)
Resultado operacional (antes gastos financ. e impostos) (EBIT)		12 776,43	8 358,93
Juros e rendimentos similares obtidos			
Juros e gastos similares suportados			
Imposto sobre o rendimento do período			
Resultado líquido do período		12 776,43	8 358,93

[Handwritten signature]

[Handwritten signatures and names]
S. P. Santos
A. L. Maria Henriques Martins
S. J. Santos
Diogo Miguel Albuquerque Dias
J. F. P. Melo (Coord. do S. J. Santos)

DEMONSTRAÇÃO INDIVIDUAL DOS RESULTADOS POR NATUREZAS

Período findo em 31 de Dezembro de 2020

IPDJ - Color Run Adaptada

RENDIMENTOS E GASTOS	Notas	PERÍODOS	
		2020	2019
Vendas e serviços prestados			
Subsídios, doações e legados à exploração			3 000,00
Variação nos inventários da produção			
Trabalhos para a própria entidade			
Custo das mercadorias vendidas e das matérias consumidas			
Fornecimentos e serviços externos			(3 840,41)
Gastos com o pessoal			(4 578,64)
Imparidade de inventários (perdas/reversões)			
Imparidade de dívidas a receber (perdas/reversões)			
Provisões (aumentos/reduções)			
Aumentos/Reduções de justo valor			
Ganhos por aumentos de justo valor			
Outros rendimentos			
Outros gastos			
Resultado antes de depreciaç., gast. financ. e impostos (EBITDA)		0,00	(5 419,05)
Gastos/ reversões de depreciação e de amortização			
Resultado operacional (antes gastos financ. e impostos) (EBIT)		0,00	(5 419,05)
Resultado antes de impostos (EBT)		0,00	(5 419,05)
Imposto sobre o rendimento do período			
Resultado líquido do período		0,00	(5 419,05)

O Contabilista Certificado



O Conselho de Administração

Sora G. Malha Santos
Atala Maria Henriques Martins
Diogo Miguel Albuquerque Dias
Jana Filipa Melo Gomes dos Santos

DEMONSTRAÇÃO INDIVIDUAL DOS RESULTADOS POR NATUREZAS

Período findo em 31 de Dezembro de 2020

Outras Actividades

RENDIMENTOS E GASTOS	Notas	PERÍODOS	
		2020	2019
Vendas e serviços prestados			
Subsídios, doações e legados à exploração		1 793,74	
Variação nos inventários da produção			
Trabalhos para a própria entidade			
Custo das mercadorias vendidas e das matérias consumidas			
Fornecimentos e serviços externos		(3 650,24)	(5 418,21)
Gastos com o pessoal		(1 777,80)	
Imparidade de inventários (perdas/reversões)			
Imparidade de dívidas a receber (perdas/reversões)			
Provisões (aumentos/reduções)			(13 136,51)
Aumentos/Reduções de justo valor			
Ganhos por aumentos de justo valor			
Outros rendimentos		673,26	2 322,25
Outros gastos		(5 316,42)	(7 211,35)
Resultado antes de depreciaç., gast. financ. e impostos (EBITDA)		(8 277,46)	(23 443,82)
Gastos/ reversões de depreciação e de amortização			
Resultado operacional (antes gastos financ. e impostos) (EBIT)		(8 277,46)	(23 443,82)
Resultado antes de impostos (EBT)		(8 277,46)	(23 443,82)
Imposto sobre o rendimento do período			
Resultado líquido do período		(8 277,46)	(23 443,82)

O Contabilista Certificado



O Conselho de Administração

Suzel Carvalho Santos
Aida Maria Henriques Martins
Diana Miguel Augusto Dias
Patrícia Filipe Rebelo Cabral dos Santos



CERCICAPER
CULTIVAR INCLUSÃO

Cooperativa para a Educação e Reabilitação de Cidadãos Inadaptados de Castanheira de Pera, C.R.L.

Período findo em 31 de Dezembro de 2020

RENDIMENTOS E GASTOS	Notas	RESPOSTAS SOCIAIS/ACTIVIDADES													
		Total	CAO	LAR	CAR	ELI (IP)	RA	DG&TE (CRI)	POISE	INR I	INR II	IPDJ	Out. Act.	C. Incluído	Out. Proj. CEI+
Vendas e serviços prestados		106 336,94	30 900,17	53 833,09	12 975,12	149,40	7 461,96	0,00	914,20					0,00	
Subsídios, doações e legados à exploração		1 442 198,84	281 583,87	250 624,47	216 135,70	60 817,76	70 448,28	12 416,47	517 719,65					30 659,89	
Variação nos inventários de produção															
Trabalhos para a própria entidade															
Custo das mercadorias vendidas e das matérias consumidas		(20 192,20)	(3 899,87)	(5 882,95)	(6 352,94)	(575,31)	(1 715,97)	(37,86)	(1 352,50)					(344,70)	
Fornecimentos e serviços externos		(304 048,88)	(53 237,77)	(53 151,64)	(46 680,21)	(6 868,34)	(14 265,30)	(1 610,50)	(124 742,88)					(121,33)	
Gastos com o pessoal		(1 002 610,04)	(204 201,80)	(207 887,64)	(217 089,62)	(35 814,89)	(71 787,34)	(8 134,63)	(228 783,68)					(28 372,36)	
Ajustamentos de inventários (perdas/reversões)															
Imparidade de dívidas a receber (perdas/reversões)															
Provisões (aumentos/reduções)															
Aumentos/Reduções de justo valor		73,31	18,33	21,99	18,33	0,00	14,66	0,00	0,00						
Outros rendimentos		56 004,19	17 796,66	18 631,69	9 632,89	2 163,68	6 915,94	0,00	0,27						
Outros gastos		(173 492,64)	(3 283,32)	(2 720,80)	(6 616,90)	(478,88)	(724,39)	0,00	(150 740,64)					(3 631,31)	
Resultado antes de depreciaç., gest. financ. e impostos (EBITDA)		104 300,51	65 696,17	53 668,11	(37 654,63)	19 662,34	(3 652,15)	1 633,38	16 034,56					(2 809,61)	
Gastos/reversões de depreciação e de amortização		(82 849,03)	(18 831,06)	(16 317,04)	(6 687,35)	(2 468,20)	(5 387,25)	0,00	(3 268,13)					(5 316,42)	
Resultado operacional (antes gastos financ. e impostos) (EBIT)		51 351,48	46 865,11	37 351,07	(44 341,98)	17 194,14	(9 038,40)	1 633,38	12 776,43					(2 809,61)	
Juros e rendimentos similares obtidos															
Juros e gastos similares suportados		(1 481,61)	(488,83)	(414,91)	(340,75)	(118,82)	(118,50)	0,00	0,00						
Resultado antes de impostos (EBT)		49 869,87	46 376,18	36 936,16	(44 682,73)	17 075,62	(9 157,90)	1 633,38	12 776,43					(2 809,61)	
Imposto sobre o rendimento do período															
Resultado líquido do período		49 869,87	46 376,18	36 936,16	(44 682,73)	17 075,62	(9 157,90)	1 633,38	12 776,43					(2 809,61)	

O Contabilista Certificado

[Assinatura]

O Conselho de Administração

Superintendente Santos
Álbia Maria Henriques Martins
José Manuel Novais Dias
Joana F. P. Melo Cabral dos Santos



Cooperativa para a Educação e Reabilitação de Cidadãos Inadaptados de Castanheira de Pera, C.R.L.

CERCICAPEA
CULTURA INCLUÍDO

DEMONSTRAÇÃO INDIVIDUAL DAS ALTERAÇÕES NOS FUNDOS PATRIMONIAIS NO PERÍODO DE 2020

DESCRIÇÃO	NOTAS	Capital Próprio atribuído aos detentores do capital da empresa-mãe										Total dos Fundos Patrimoniais
		Capital realizado	Reservas legais	Resultados transitados	Ajustamentos em activos financeiros	Excedentes de revalorização	Outras variações nos fundos patrimoniais	Resultado líquido do período	Total	Interesses minoritários		
POSIÇÃO NO INÍCIO DO PERÍODO DE 2020	6	2 500,00	0,00	168 652,57	0,00	0,00	1 288 962,41	64 308,32	1 524 423,30	0,00	1 524 423,30	
ALTERAÇÕES NO PERÍODO									0,00			
Outras alterações reconhecidas no capital próprio				(877,20)			(45 239,37)	(64 308,32)	(110 424,89)		(110 424,89)	
Subtotal	7	0,00	0,00	(877,20)	0,00	0,00	(45 239,37)	(64 308,32)	(110 424,89)	0,00	(110 424,89)	
RESULTADO LÍQUIDO DO PERÍODO	8							49 869,87	49 869,87		49 869,87	
RESULTADO INTEGRAL	9=7+8							(14 438,45)	(60 555,02)	0,00	(60 555,02)	
OPERAÇÕES COM DETENTORES DE CAPITAL NO PERÍODO												
Subtotal	10	0,00	0,00	0,00	0,00	0,00	0,00	0,00	0,00	0,00	0,00	
POSIÇÃO NO FIM DO PERÍODO DE 2020	11=6+7+8+10	2 500,00	0,00	167 775,37	0,00	0,00	1 243 723,04	49 869,87	1 463 868,28	0,00	1 463 868,28	

DEMONSTRAÇÃO INDIVIDUAL DAS ALTERAÇÕES NOS FUNDOS PATRIMONIAIS NO PERÍODO DE 2019

DESCRIÇÃO	NOTAS	Capital Próprio atribuído aos detentores do capital da empresa-mãe										Total dos Fundos Patrimoniais
		Capital realizado	Reservas legais	Resultados transitados	Ajustamentos em activos financeiros	Excedentes de revalorização	Outras variações nos fundos patrimoniais	Resultado líquido do período	Total	Interesses minoritários		
POSIÇÃO NO INÍCIO DO PERÍODO DE 2019	6	2 500,00	0,00	260 711,62	0,00	0,00	1 106 875,45	(46 220,01)	1 323 867,06	0,00	1 323 867,06	
ALTERAÇÕES NO PERÍODO									0,00			
Outras alterações reconhecidas no capital próprio				(92 059,05)			182 086,96	46 220,01	136 247,92		136 247,92	
Subtotal	9=7+8			(92 059,05)	0,00	0,00	182 086,96	46 220,01	136 247,92	0,00	136 247,92	
RESULTADO INTEGRAL	9=7+8							64 308,32	64 308,32		64 308,32	
OPERAÇÕES COM DETENTORES DE CAPITAL NO PERÍODO								110 528,33	200 556,24	0,00	200 556,24	
Subtotal	10	0,00	0,00	0,00	0,00	0,00	0,00	0,00	0,00	0,00	0,00	
POSIÇÃO NO FIM DO PERÍODO DE 2019	11=6+7+8+10	2 500,00	0,00	168 652,57	0,00	0,00	1 288 962,41	64 308,32	1 524 423,30	0,00	1 524 423,30	

O Contabilista Certificado

O Conselho de Administração
Susana Dinabio Santos
 Alda Lopes Henriques Martins
 Dr.º José António Aguiar
 Teresa Filipa Melo Casal dos Santos



CERCICAPER
CULTIVAR INCLUSÃO

**Cooperativa para a Educação e Reabilitação de Cidadãos
Inadaptados de Castanheira de Pera, C.R.L.**

DEMONSTRAÇÃO INDIVIDUAL DE FLUXOS DE CAIXA
Período findo em 31 de Dezembro de 2020

RUBRICAS	NOTAS	PERÍODOS	
		2019	2018
Fluxos de caixa das atividades operacionais - método direto			
Recebimentos de clientes e utentes		105 094,57	122 820,46
Recebimentos de subsídios		1 627 891,71	1 877 551,16
Pagamentos de subsídios			
Pagamentos de apoios			
Pagamentos de bolsas			
Pagamentos a fornecedores		-522 603,12	-416 084,32
Pagamentos ao pessoal		-1 219 006,37	-1 230 504,39
Caixa gerada pelas operações		-8 623,21	353 782,91
Pagamento / recebimento do imposto sobre o rendimento			
Outros recebimentos / pagamentos		-36 188,12	-407 701,91
Fluxos de caixa das atividades operacionais (1)		-44 811,33	-53 919,00
Fluxos de caixa das atividades de investimento			
Pagamentos respeitantes a:			
Ativos fixos tangíveis		-6 661,81	-1 641,38
Ativos intangíveis			
Investimentos financeiros		-542,17	-935,97
Outros ativos			
Recebimentos provenientes de:			
Ativos fixos tangíveis		949,71	
Ativos intangíveis			
Investimentos financeiros			
Outros ativos			
Subsídios ao investimento			
Juros e rendimentos similares			
Dividendos			
Fluxos de caixa das atividades de investimento (2)		-6 254,27	-2 577,35
Fluxos de caixa das atividades de financiamento			
Recebimentos provenientes de:			
Financiamentos obtidos			100 000,00
Realizações de fundos			
Cobertura de prejuízos			6 893,04
Pagamentos respeitantes a:			
Financiamentos obtidos			
Juros e gastos similares		-1 481,61	-2 710,86
Dividendos			
Reduções de capital e de outros instrumentos de capital próprio			
Outras operações de financiamento			
Fluxos de caixa das atividades de financiamento (3)		-1 481,61	104 182,18
Variação de caixa e seus equivalentes (1+2+3)		-52 547,21	47 685,83
Efeito das diferenças de câmbio			
Caixa e seus equivalentes no início do período		72 782,75	25 096,92
Caixa e seus equivalentes no fim do período		20 235,54	72 782,75

O Contabilista Certificado

Isabelia

O Conselho de Administração,

Susana dos Santos
Alda Maria Henriques Martins
Jandro
Diogo Miguel Albuquerque Dias
Itacara Filizete Melo Cabral dos Santos

Sandra
Dias
Alda Martins
Sofia
Sofia

ANEXO À DEMONSTRAÇÃO INDIVIDUAL DE FLUXOS DE CAIXA
Período findo em 31 de Dezembro de 2020

Discriminação dos componentes de caixa e seus equivalentes, reconciliando os montantes evidenciados na demonstração dos fluxos de caixa com as rubricas do balanço

	PERÍODOS	
	2020	2019
Depósitos bancários imediatamente mobilizáveis	966,05	71 271,34
Equivalentes de caixa	19269,49	1511,41
caixa e seus Equivalentes	20 235,54	72 782,75
Outras Disponibilidades		
Ações		
Fundos		
Disponibilidades constantes do Balanço	20 235,54	72 782,75



CERICAPER
CULTIVAR INCLUSÃO

Cooperativa para a Educação e Reabilitação de Cidadãos Inadaptados de Castanheira de Pera, CRL

Demonstração dos Resultados por Resposta Social - 2020 Estudo Social de Utentes com Acordo

Diogo Dias
Alba Martins
Suzi

Descrição dos Procedimentos	CAO		LAR		CAR		I. PREC.		RA	
	2020	2019	2020	2019	2020	2019	2020	2019	2020	2019
	INDICADORES RESPEITANTES À VALÊNCIA									
a) N.º de meses de vigência	12	12	12	12	12	12	12	12	12	12
b) Número Médio de utentes	40	40	17	17	15	15	40	40	5	5
c) Esforço da Seg. Social/Utente/Mês (conta 7511)	557,81 € 267 748,80 €	538,95 € 258 696,00 €	1 122,18 € 228 924,72 €	1 062,98 € 216 847,92 €	1 078,36 € 194 104,80 €	1 011,29 € 182 032,20 €	125,59 € 60 283,20 €	125,59 € 60 283,20 €	1 123,86 € 67 431,65 €	1 106,05 € 66 363,00 €
d) Esforço Familiar/Utente/Mês (conta 721)	63,23 € 30 351,87 €	68,58 € 32 917,43 €	261,41 € 53 328,29 €	266,54 € 54 375,06 €	- € -	- € -	- € -	- € -	121,76 € 7 305,36 €	134,68 € 8 080,70 €
e) Custo com Pessoal/Utente/Mês (Conta 63)	425,42 € 204 201,80 €	451,13 € 216 540,27 €	1 018,08 € 207 687,64 €	959,71 € 195 781,76 €	1 205,94 € 217 069,62 €	1 135,24 € 204 343,10 €	74,61 € 35 814,99 €	59,82 € 28 713,35 €	1 196,46 € 71 787,34 €	1 277,48 € 76 648,66 €
f) Custo Operacional/Utente/Mês (Custo Operacional por Valência)	588,23 € 282 352,65 €	638,86 € 306 651,70 €	1 402,82 € 286 174,98 €	1 357,02 € 276 831,97 €	1 576,38 € 283 747,77 €	1 470,02 € 264 602,86 €	95,93 € 46 045,22 €	82,16 € 39 434,42 €	1 566,65 € 93 998,75 €	1 650,31 € 99 018,31 €
g) Resultado Operacional (Conta 81)	46 779,09 €	46 338,16 €	36 936,16 €	50 271,67 €	- 44 682,73 €	- 31 483,09 €	17 075,62 €	23 038,71 €	9 157,90 €	10 748,74 €
h) Resultado Operacional/Esfôrço da Seg. Social (Conta 81/conta 7511)	17,47%	17,91%	16,13%	23,18%	-23,02%	-17,30%	28,39%	36,22%	-13,80%	15,94%
(Conta 7511 /custos operacionais valência)	94,83%	84,36%	79,98%	78,33%	68,41%	68,79%	130,92%	152,87%	70,60%	68,10%

Dir. D. J.
Alda Martins
S. J.
S.

**Cooperativa para a Educação e Reabilitação de Cidadãos
Inadaptados de Castanheira de Pera, C.R.L.**





**ANEXO
31 DE DEZEMBRO 2020**



Diogo Dias
Alda Martins
[Signature]
[Signature]

ÍNDICE

1. Identificação da Entidade	2
2. Referencial contabilístico de preparação das demonstrações financeiras	3
3. Principais políticas contabilísticas	4
4. Ativos fixos tangíveis	6
5. Inventários	9
6. Rédito 10	
7. Subsídios do Governo e Outros Apoios	11
8. Divulgações exigidas por outros diplomas legais	12
9. Outras Informações	12
10. Divulgações exigidas por diplomas legais	22
11. Acontecimentos após a data do balanço	22
12. Outros Assuntos	22




Alda Martins


ANEXO
31 de Dezembro de 2020

O presente **Anexo**, relativo ao período económico que terminou no dia 31 de Dezembro de 2020, procede à compilação das divulgações que a Instituição considera que devem ser relatadas, face ao exigido pelo normativo que lhe é aplicável, designadamente as NCRF-ESNL.

1. Identificação da Entidade

Designação da entidade: CERCICAPER – Cooperativa para a Educação e Reabilitação de Cidadãos Inadaptados de Castanheira de Pera, CRL

Sede social: Variante do Troviscal – Dordio Castanheira de Pera

Endereço eletrónico: cercicaper@sapo.pt

Natureza da atividade: Acção Social sem e com Alojamento

Jr.
Diogo Dim
Alda Martins
Sed
D.

2. Referencial contabilístico de preparação das demonstrações financeiras

2.1. Referencial Contabilístico

As demonstrações financeiras são apresentadas em euros.

O euro é a moeda funcional e de apresentação.

Em 2020 as Demonstrações Financeiras foram elaboradas no pressuposto da continuidade das operações a partir dos livros e registos contabilísticos da Instituição e de acordo com a Norma Contabilística e de Relato Financeiro para as Entidades do Sector Não Lucrativo (NCRF-ESNL), aprovada pelo Decreto-Lei n.º 158/2019 de 13 de julho (alterado e clarificado pelo Decreto-Lei n.º 98/2015, de 2 de junho). O anexo I refere que o Sistema de Normalização Contabilística para as Entidades do Sector Não Lucrativo assimila a transposição da Diretiva n.º 2013/34/EU, do Parlamento Europeu e do Conselho, de 26 de junho de 2013. Os instrumentos que o compõem são os seguintes:

- Base para a apresentação das Demonstrações Financeiras (BADF);
- Modelos de Demonstrações Financeiras (MDF) – Portaria 220/2015 de 24 de julho que revogou a portaria n.º 105/2011 de 14 de março;
- Código de Contas (CC) – Portaria 218/2015 de 23 de julho, que revogou a portaria n.º 106/2011, de 14 de março;
- NCRF-ESNL – Aviso n.º 8259/2015, de 29 de julho, que substituiu o n.º 6726-B/2011, de 14 de março;
- Normas Interpretativas (NI) – O Sistema de Normalização Contabilística (SNC) é um modelo assente mais em princípios do que em regras explícitas e que se pretende em sintonia com as normas internacionais de contabilidade emitidas pelo *International Accounting Standards Board* (IASB), normas essas adotadas pela União Europeia.

A adoção da NCRF-ESNL ocorreu pela primeira vez em 2012, pelo que a data da transição do referencial contabilístico anterior (Plano de Contas das Instituições Particulares de Solidariedade Social) para este normativo é de 1 de janeiro de 2011, conforme o estabelecido no § 5 do já revogado aviso n.º 6726-B/2011 de 14 de março – Adoção pela primeira vez da NCRF-ESNL.

Diogo Dias
Alda Martins
S. J.
B.

3. Principais políticas contabilísticas

As principais políticas contabilísticas aplicadas na elaboração das demonstrações financeiras são as que abaixo se descrevem. Estas políticas foram consistentemente aplicadas a todos os períodos apresentados, salvo indicação em contrário.

3.1. Bases de apresentação

As demonstrações financeiras foram preparadas de acordo com as Bases de Apresentação das Demonstrações Financeiras (BADF).

- 3.1.1. Pressuposto da Continuidade: Com base na informação disponível e nas expectativas futuras, a entidade continuará a operar no futuro previsível, assumindo que não há a intenção nem a necessidade de liquidar ou de reduzir consideravelmente o nível das suas operações. Para as entidades do Sector Não Lucrativo, este pressuposto não corresponde a um conceito económico ou financeiro, mas sim à manutenção da atividade de prestação de serviços ou à capacidade de cumprir os seus fins.
- 3.1.2. Regime do Acréscimo (periodização económica): Os efeitos das transações e de outros acontecimentos são reconhecidos quando eles ocorram (satisfeitas as definições e os critérios de reconhecimento de acordo com a estrutura concetual, independentemente do momento do pagamento ou do recebimento) sendo registados contabilisticamente e relatados nas demonstrações financeiras dos períodos com os quais se relacionem. As diferenças entre montantes recebidos e pagos e os correspondentes rendimentos e gastos são registados nas respetivas contas das rubricas “Devedores e Credores por Acréscimos” e “Diferimentos”.
- 3.1.3. Consistência de Apresentação: As demonstrações financeiras estão consistentes de um período para o outro, quer a nível da apresentação quer dos movimentos contabilísticos que lhes dão origem, exceto quando ocorrem alterações significativas na natureza que, nesse caso, estão devidamente identificadas e justificadas neste Anexo. Desta forma é proporcionada informação fiável e mais relevante para os utentes.
- 3.1.4. Materialidade e Agregação: A relevância da informação é afetada pela sua natureza e materialidade. A materialidade depende da quantificação da omissão ou erro. A informação é material se a sua omissão ou inexatidão influenciar as decisões económicas tomadas por parte dos utentes com base nas demonstrações financeiras. Itens que não são materialmente relevantes para justificar a sua apresentação separada nas demonstrações financeiras, podem ser materialmente relevantes para que sejam discriminados nas notas deste anexo.
- 3.1.5. Compensação: Devido à importância dos ativos e passivos serem relatados separadamente, assim como os gastos e os rendimentos, estes não devem ser compensados.
- 3.1.6. Informação comparativa: A informação comparativa deve ser divulgada nas demonstrações financeiras, com respeito ao período anterior. Respeitando ao Princípio da Continuidade da Entidade, as políticas contabilísticas devem ser levadas a efeito de maneira consistente, em

Diogo Dias

toda a Entidade e ao longo do tempo. Procedendo-se a alterações das políticas contabilísticas as quantias comparativas afetadas pela reclassificação devem ser divulgadas, tendo em conta:

Alina Martins
SGP
B.

- . A natureza da reclassificação;
- . A quantia de cada item ou classe de itens que tenha sido reclassificada; e
- . Razão para a reclassificação.

3.2. Políticas de Reconhecimento e Mensuração

3.2.1. Ativos Fixos Tangíveis

Os ativos fixos tangíveis encontram-se registados ao custo de aquisição, deduzido das depreciações acumuladas.

As depreciações são calculadas, após o momento em que o bem se encontra em condições de ser utilizado, de acordo com o modelo da linha reta, em conformidade com o período de vida útil estimado para cada grupo de bens.

3.3. Inventários

Para fins sociais: menor entre o custo histórico e o custo corrente (quantia que a entidade teria de pagar para comprar inventários equivalentes)

3.4. Rédito

O rédito é mensurado pelo justo valor da contraprestação recebida ou a receber. O rédito a reconhecer é deduzido do montante estimado de devoluções, descontos e outros abatimentos.

A entidade reconhece rédito quando este pode ser razoavelmente mensurável, seja provável que a entidade obtenha benefícios económicos futuros e os critérios específicos descritos a seguir se encontrem cumpridos. O montante do rédito não é considerado como razoavelmente mensurável até que todas as contingências relativas a uma prestação de serviços/subsídio estejam substancialmente resolvidos. A Entidade baseia as suas estimativas em resultados históricos, considerando o tipo de cliente, a natureza da transação e a especificidade de cada acordo.

Os rendimentos são reconhecidos na data da prestação dos serviços.

3.5. Caixa e equivalentes de caixa

Esta rubrica inclui caixa, depósitos à ordem e depósitos a prazo efetuados nos Bancos.

Durante este período não houveram valores na rubrica de depósitos a prazo.

Diogo Dias
Alma Martins
Srd
D.

3.6. Fornecedores e outras contas a pagar

As contas a pagar a fornecedores e outros credores, que não vencem juros, são registadas pelo seu valor nominal, que é equivalente ao seu justo valor.

3.7. Subsídios

Subsídios monetários: quantia nominal

Subsídios não monetários: justo valor do ativo não monetário (ou pela quantia nominal quando o justo valor não possa ser determinado com fiabilidade).

Os subsídios atribuídos a fundo perdido para o financiamento de ativos fixos tangíveis, estão incluídos no item de “Outras variações nos fundos patrimoniais”. Estes vão sendo transferidos numa base sistemática de resultados à medida em que decorrer o respetivo período de depreciação.

Os subsídios à exploração destinam-se à cobertura de gastos incorridos e registados no período, pelo que são reconhecidos em resultados à medida que os gastos são incorridos, independentemente do momento de recebimento do subsídio.


4. Ativos fixos tangíveis

Os critérios de mensuração utilizados para determinar a quantia bruta escriturada foram os acima mencionados.

O método de depreciação usado foi o Método da linha reta.

As taxas de depreciação utilizadas correspondem aos seguintes períodos de vida útil estimada (em anos):

Ativo Fixo Tangível	N.º anos vida útil
Edifícios e Outras Construções	50
Equipamento básico	6 a 8
Equipamento de transporte	5
Equipamento administrativo	5 a 6
Ferramentas e Utensílios	6
Equipamento Informático	5
Outros ativos fixos tangíveis	6


 Alda Martins

4.1. Outros Ativos Fixos Tangíveis

Valor líquido: 1.190.263,32

A quantia escriturada bruta, as depreciações acumuladas, a reconciliação da quantia escriturada no início e no fim dos períodos de 2019 e de 2020, mostrando as adições, os abates e alienações, as depreciações e outras alterações, foram desenvolvidas de acordo com os seguintes quadros:

Assim, temos os restantes valores em ativos fixos tangíveis.

31 de Dezembro de 2020

Valor do ativo fixo tangível bruto	Saldo em 01-Jan-2020	Aquisições / Dotações	Abates	Transferências	Revalorizações	Saldo em 31-Dez-2020
Terrenos e recursos naturais	26.349,53					26.349,53
Edifícios e outras construções	1.555.562,99					1.555.562,99
Equipamento básico	190.019,14	1.554,61				191.573,75
Equipamento de transporte	190.256,58		5.835,94			184.420,64
Equipamento administrativo	33.258,48					33.258,48
Outros Ativos fixos tangíveis	66.868,69	5.107,20				71.975,89
Total	2.062.315,41	6.661,81	5.835,94			2.063.141,28

Depreciações acumuladas	Saldo em 01-Jan-2020	Aquisições / Dotações	Abates	Transferências	Revalorizações	Saldo em 31-Dez-2020
Terrenos e recursos naturais						
Edifícios e outras construções	397.510,09	31.945,92				429.456,01
Equipamento básico	174.220,63	6.294,29				180.514,92
Equipamento de transporte	158.854,70	12.560,75	5.835,94			165.579,51
Equipamento administrativo	29.326,55	1.364,56				30.691,11
Outros Ativos fixos tangíveis	65.852,90	783,51				66.636,41
Total	825.764,87	52.949,03	5.835,94			872.877,96

31 de Dezembro de 2019

Dioj Dím
85
Alda Martins
80

Valor do ativo fixo tangível bruto	Saldo em 01-Jan-2019	Aquisições / Dotações	Abates	Transferências	Revalorizações	Saldo em 31-Dez-2019
Terrenos e recursos naturais	26.349,53					26.349,53
Edifícios e outras construções	1.555.562,99					1.555.562,99
Equipamento básico	188.377,76	1.641,38				190.019,14
Equipamento de transporte	228.035,53		37.778,95			190.256,58
Ferramentas e Utensílios	0,00					0,00
Equipamento administrativo	33.258,48					33.258,48
Outros Ativos fixos tangíveis	66.868,69					66.868,69
Total	2.098.452,98	1.641,38	37.778,95			2.062.315,41

Depreciações acumuladas	Saldo em 01-Jan-2019	Aquisições / Dotações	Abates	Transferências	Revalorizações	Saldo em 31-Dez-2019
Terrenos e recursos naturais						
Edifícios e outras construções	365.564,17	31.945,92				397.510,09
Equipamento básico	167.231,02	6.989,61				174.220,63
Equipamento de transporte	184.072,90	12.560,75	37.778,95			158.854,70
Equipamento administrativo	27.961,99	1.364,56				29.326,55
Outros Ativos fixos tangíveis	65.707,79	145,11				65.852,90
Total	810.537,87	53.005,95	37778,95			825.764,87

Não existem quantias de restrições de titularidade e ativos fixos tangíveis que sejam dados como garantia de passivos;

4.2. Investimentos em Curso

Investimentos em Curso	2020	2019
Edifícios e Outras construções	14.495,00	16.647,50
Edifícios – Projetos arquitetura	14.495,00	16.647,50
Hotel Inclusivo - Hostel	5.575,00	5.575,00
Alteração e ampliação do CAO	8.920,00	8.920,00
Projeto candidatura Hostel Inclusivo – Turismo Portugal	0,00	2.152,50
Projeto candidatura Hostel Inclusivo – Turismo Portugal (desistência)	(2.252,50)	

Dr. Diogo Diab
88
Alcides Martins

5. Inventários

O critério de mensuração: fins sociais - custo corrente.

88

Descrição	Inventário em 01-Jan-2019	Compras	Reclassificações e regularizações	Inventário em 31-Dez-2019	Compras	Reclassificações e regularizações	Inventário em 31-Dez-2020
Matérias-primas, subsid. e de consumo	6.815,88	15.404,09	(38,75)	5.447,30	24.993,52	4.275,42	14.554,04
CMVMC		16.733,92				20.162,20	

Quantias reconhecidas como gastos durante o período com relação às mercadorias e às matérias de consumo		2020									
		Matérias-Primas			Matérias-Primas, Sub. e de Consumo					Mercadorias	Total
					Matérias de Consumo						
		Gêneros Alimentares	Matérias PO ISE	Matérias Ervas da Vila	Limpeza, Hig. Conforto	Material			Embalagens		
				Escritório	Didático	Medicamentos /Saúde					
Demonstração custo mercadorias vendidas e das matérias consumidas	Inventários Início do período	0,00	0,00	0,00	3.365,60	1.308,22	773,48	0,00	0,00	5.447,30	
	Compras	Compras	1.185,33	519,35	306,60	12.591,91	552,08	1.065,48	7.959,06	837,35	25.017,16
		Devoluções compras				(2,11)		(21,53)			(23,64)
		Desc.abat. compras									
		Subtotal.....	1.185,33	519,35	306,60	15.589,80	552,08	1.043,95	7.959,06	837,35	24.993,52
	Reclassificações e Regularizações	Reclassificações									
		Perdas em sinistros									
		Perdas por quebras									
		Outras Perdas									
		Ofertas e Amostras									
Ganhos em sinistros											
Ganhos por sobras											
Outros Ganhos				1.654,37			2.621,05			4.275,42	
Subtotal.....	0,00	0,00	0,00	1.654,37	0,00	0,00	2.621,05	0,00	4.275,42		
Inventários fim do período	36,11	0,00	310,80	5.746,86	1.068,63	791,01	6.600,63	0,00	14.554,04		
Custo das mercadorias vendidas e das matérias consumidas	1.149,22	519,35	306,60	11.862,91	791,67	1.229,93	3.775,97	526,55	20.162,20		

Jm Suel
 Digo Dita
 Alda Martins


6. Rédito


O valor do rédito reconhecido neste período tem como base o reconhecimento de que a respectiva quantia é fiavelmente mensurada, que é mais provável que os benefícios económicos associados com a transacção fluam para a entidade, e que os custos incorridos ou a incorrer referentes à transacção possam ser fiavelmente mensurados.

Este ano, assistiu-se pela primeira vez à contabilização de vendas. Estas referem-se às vendas realizadas pelo projeto Cultivar a Inclusão – Ervas da Vila, apoiado pelo POISE (EMPIS) e pelo Município de Castanheira e Pera.

Em 2020, e relativamente à rubrica de prestação de serviços, assistiu-se a uma diminuição de valores, relativamente a 2019 devido, essencialmente à Pandemia COVID-19. Por ordem das autoridades governamentais competentes, o Centro de Atividades Ocupacionais encerrou, não tendo sido faturados aos clientes o período em que estes permaneceram em casa. De salientar que neste período em que os clientes se viram obrigados a permanecer em isolamento, por prevenção, a Cercicaper continuou a prestar apoio ao domicílio com serviços básicos e essenciais, nomeadamente com medicação e géneros alimentares. Os clientes foram também acompanhados com contactos telefónicos para promoção de proximidade e prevenção de isolamento.

Vendas	2020	2019
Mercadorias	243,20	
Total	243,20	

Prestação de Serviços	2020	2019
Quotas dos utilizadores	90.985,32	95.373,19
Quotas e Jóias	1.548,00	1.488,00
Outros (Serviços Secundários Utentes)	13.560,42	15.484,84
Total	106.093,74	112.346,03


 Alda Martins

7. Subsídios do Governo e Outros Apoios

Os subsídios do Governo e de Outras Entidades são auxílios do Governo na forma de transferência de recursos para uma entidade em troca do cumprimento passado ou futuro de certas condições relacionadas com as actividades operacionais da entidade. O valor total de **1.442.199,84** apresenta-se assim dividido:

Subsídios do Governo	2020	2019
ISS - Centro Distrital de Leiria (Acordos Utentes)	817.424,52	785.290,97
ISS - Centro Distrital de Leiria (COVID-19)	5.127,43	
ISS - Centro Distrital de Leiria (Adaptar Social+)	8.000,00	
ISS - Outros Subsídios (Projetos PO ISE)	73.008,45	69.337,52
IEFP	82.884,08	62.270,66
Ministério da Educação - DGeSTE	12.416,47	12.416,47
Fundo Socorro Social	0,00	100.000,00
Autarquias e Juntas de Freguesia	13.354,82	3.718,35
Instituto Português da Juventude		2.000,00
Total	1.012.215,77	1.035.033,97
Subsídios de outras entidades		
Fundo Social Europeu	413.714,70	392.912,69
Pingo Doce	0,00	10.000,00
Total	413.714,70	402.912,69
Doações		
Doações várias entidades	16.269,37	6.893,04
Total	16.269,37	6.893,04

Nesta rubrica, há a salientar:

. O acréscimo de valor apresentado na rubrica ISS - Centro Distrital de Leiria (Acordos Utentes), diz respeito unicamente a aumento de comparticipações financeiras para as respostas sociais típicas. As respostas sociais atípicas, onde se enquadram a Casa de Acolhimento Residencial (CAR) e a Equipa Local de Intervenção (ELI) não foram incluídas nos anexos I e II da Portaria n.º 88-C/2020, não tendo, por isso, assistido a aumento de comparticipação financeira por parte deste Centro Distrital.

. Em fevereiro de 2020 foi revisto o Acordo Atípico (celebrado entre o Centro Distrital da Seg Social Leiria e a Cercicaper), para a resposta social CAR (com retroativos a dezembro 2019), resultado de uma aprovação de aumento de comparticipação financeira do Centro Distrital em 67,07 € utentes/mês para esta resposta. Apesar de positivo, este valor ficou muito aquém do solicitado e das necessidades das crianças acolhidas;

A. Martins

. Dado que, durante o ano de 2020, foram criados novos apoios por parte do ISS para adaptação das instituições ao novo surto COVID-19 e consequentemente à adaptação dos seus equipamentos sociais, alteração dos métodos de organização do trabalho, de relacionamento com os utentes, familiares e outros, criação de condições que garantissem a implementação das medidas preventivas de contágio da COVID-19 face às recomendações das autoridades competentes estabelecidas no contexto da pandemia, a Cercicaper candidatou-se a duas medidas e viu as suas candidaturas aprovadas no valor total de 13.127,43€.

. Aumento do valor recebido pela Segurança Social provocado também pelo aumento de execução de operações contratadas com o POISE e a Estrutura Missão Portugal Inovação Social. São exemplo disso as operações POISE-03-4229-FSE-000186 e POISE-03-4229-FSE-000280 que provocaram um aumento do volume de formação a pessoas com deficiência e/ou incapacidade e a execução da operação POISE-03-4639-FSE-000566 - Ervas da Vila teve início em dezembro 2019, e foi executada durante 2020 e fim previsto para 2022;

. Subsídio atribuído pelo Município de Castanheira de Pera, no valor de 13.104,82 para apoio ao Projeto da Cercicaper – Ervas da Vila. Este valor corresponde, tal como firmado no termo de aceitação, a uma comparticipação de valor correspondente a 30% dos gastos imputados a este programa. Projeto em cima mencionado, que foi candidatado ao apoio do programa Parcerias para o Impacto da Estrutura Missão Portugal Inovação Social. O Município é parceiro da instituição e apoiou no projeto como investidor social no mesmo.

8. Divulgações exigidas por outros diplomas legais

Outras divulgações exigidas por diplomas legais:


- Impostos em mora

A Entidade apresenta a sua situação regularizada perante as Finanças e a Segurança Social, tendo liquidado as suas obrigações fiscais nos prazos legalmente estipulados.

9. Outras Informações

9.1. Divulgação dos elementos que constituem as rubricas “Caixa e Depósitos Bancários”

Descrição	2020	2019
Caixa	966,05	1.511,41
Depósitos à ordem	19.269,49	71.271,34
Total	20.235,54	72.782,75


 Aldo Martins

9.2. Divulgação dos elementos que constituem a rubrica "Créditos a Receber, no total de 15.131,17":

	2020	2019
Cientes e Utentes	6.480,73	5.123,50
Cientes e Utentes c/c	6.480,73	5.123,50
Fornecedores	18,24	
Fornecedores Gerais c/c	18,24	
Quotas	2.688,00	1.716,00
Pessoal	38,98	360,98
Trabalhadores Dependentes	38,98	29,91
Trabalhadores Independentes		
Formandos		331,07
Conta Corrente de Cientes e Utentes	5.905,22	4.024,99
Despesas Utentes	5.905,22	4.024,99
	15.131,17	11.225,47

Valor de 2.688,00, refere-se a acumulação de quotas, processadas e ainda não pagas pelos cooperadores.

9.3. Divulgação dos elementos que constituem a rubrica "Outros Activos correntes: 1.902.737,61":

Outros Ativos Correntes	2020	2019
Devedores e Credores por acréscimo rendimentos	90,31	
Recebimento Cientes	90,31	
Outras Despesas Diferidas	399,00	
F3M – Information Systems, SA	399,00	
Sub-total....	489,31	
Outros devedores e credores		
Outras Receitas Diferidas – Pirlampo Mágico		550,00
Sub-total....		550,00
Projetos – IEFP/FSE/SS/INR	1.889.137,62	2.196.571,47
Qualificação Pessoas com Defic/Incapacidades	1.543.446,03	1.855.182,04
Capacitação para a Inclusão	0,00	19.129,68
Capacitação para o Investimento Social	15.565,18	24.231,16
CRL – SERTÁ	11.272,60	10.598,18
CRL – Castelo Branco	20.396,35	19.550,92
IEFP – Estágios Profissionais	5.367,56	19.632,35
IEFP – Medidas Ativas Emprego	55.581,06	14.738,30
ISS – Adaptar Social +	4.000,00	
Ministério da Educação/DGESTE (Ano Letivo 2018/2019)	8.277,47	8.277,47
Centro2020	225.231,37	225.231,37
Processos Judiciais – Donativos	12.500,00	12.500,00
Outras entidades	610,68	0,00
Sub-total....	1.902.248,30	2.209.621,47

Diogo Dias
AS
 Alda Martins

Financiamentos Obtidos/Outros Financiadores		
POISE – Projeto Cultivar a Inclusão (Seg. Social)		4,95
POISE – Projeto Cultivar a Inclusão (FSE)		28,05
POISE – Projeto 03.4429.FSE.000042 (Seg. Social)		13.998,70
POISE – Projeto 03.4429.FSE.000042 (FSE)		79.325,83
IEFP – Estágios Profissionais		3.207,71
Sub-total....		96.565,24
Total.....	1.902.737,61	2.306.186,71

Divulgação dos elementos que constituem a rubrica “Outros passivos correntes”, no valor de 600.920,89:

Outros passivos correntes	2020	2019
Cientes com Adiantamentos	114,86	
Adiantamento clientes POISE	114,86	
Outras Receitas Diferidas	546,78	
Prestação Social Inclusão	546,78	
Sub-total....	661,64	
Pessoal	2.947,93	7.219,32
Financiamentos obtidos	100.000,00	100.000,00
Outros Financiadores		
POISE – CDSS	46.206,51	83.367,78
POISE – FSE	261.836,82	472.417,37
IEFP – Centro Recursos		34.515,29
Sub-total....	308.043,33	590.300,44
Credores por Acréscimos de Gastos		
Remunerações a liquidar ao pessoal	132.809,52	89.263,62
Despedimentos		4.000,0
Sub-total....	132.809,52	93.263,62
Outras Despesas Diferidas	5.672,65	1.966,48
Outros Devedores e Credores		
Sindicatos	19,50	24,94
Penhoras	142,50	417,03
Centro Recursos Sertã		8,13
Processos Tribunal	18.869,19	15.280,38
Outras entidades	5.841,57	23.422,23
Outros – C/C Utentes Lar/RA	25.913,06	22.324,62
Sub-total....	50.785,82	61.477,33
Total.....	600.920,89	854.227,19

De salientar que o valor de 18.869,19 diz respeito a dois processos em Tribunal de Trabalho de Leiria. Dois funcionários da instituição recorreram a Tribunal exigindo reclassificação remuneratória, pretensão que foi atendida por aquele organismo. O valor expresso reflete a provisão efetuada já em 2019 para pagamento dos Encargos Sociais correspondentes, tendo sido solicitado à Segurança Social e à Autoridade Tributária a melhor forma, ou o procedimento a tomar para se regularizar tal situação. Até à data ainda não se obteve qualquer resposta por parte destas entidades, tendo ficado o valor por regularizar até orientações por parte destes organismos.

9.4. Decomposição dos saldos com o Estado, conforme quadro seguinte:


Estado e Outros Entes Públicos

Ativo	2020	2019
Imposto sobre o Valor Acrescentado (IVA)	4.401,83	2.210,45
Total.....	4.401,83	2.210,45

Passivo	2020	2019
Imposto sobre o Rendimentos das Pessoas Singulares (IRS)	9.173,76	8.941,17
Segurança Social	34.583,94	34.435,74
Fundo Compensação Trabalho	179,40	118,31
Fundo Garantia Compensação Trabalho	14,62	9,62
Total.....	43.951,72	43.504,84

9.5. Divulgação dos elementos que constituem a rubrica "Diferimentos":

Gastos a reconhecer	2020	2019
Seguros		
Funcionamento (Automóveis/Multi-riscos)	2.055,03	2.552,62
Seguros Acidentes Trabalho	592,23	79,83
Seguros Acidentes Pessoais	141,45	170,05
Sub-total....	2.788,71	2.802,50
IEFP – CRL Sertã		
Acompanhamento Pós Colocação 19	167,11	
Acompanhamento Pós Colocação 20	341,67	
Subsídio não reembolsável	2.482,69	
Sub-total....	2.991,47	
IEFP – CRL Castelo Branco		
Acompanhamento Pós Colocação 20	97,55	
Subsídio não reembolsável	2.125,43	
Sub-total....	2.222,98	
Total.....	8.003,16	



 J. S. S.

 D. S. S.



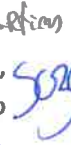

 A. M. H.

 B.

Rendimentos a reconhecer	2020	2019
Subsídio IEFP – Estágios Profissionais	3.117,74	2.478,38
Subsídio IEFP - CEI	31.135,57	4.418,36
Subsídio IEFP - EI	4.754,85	
Subsídio Ministério Educação - DGEstE	8.277,47	8.277,47
CRL - Sertã		
Informação, Avaliação e Orientação para Qualificação e Emprego	5.982,54	
Apoio à Colocação	7.520,06	
CRL – Castelo Branco		
Informação, Avaliação e Orientação para Qualificação e Emprego	20.535,43	
Apoio à Colocação	6.352,73	
IEFP – Incentivo Extraordinário à Normalização da Atividade Empresarial	183,44	
Donativo – Processo Tribunal	12.500,00	12.500,00
Projetos POISE	918.330,33	1.178.216,98
Outras receitas com proveito diferido (Donativos)	35,99	
Total.....	1.018.726,15	1.205.891,19

9.6. Divulgação dos elementos que constituem a rubrica “Fornecimentos e Serviços Externos”:

Rubrica	2020	2019
Subcontratos	63.167,90	62.287,62
Serviços Especializados	100.288,80	156.736,82
Trabalhos Especializados	14.068,01	30.109,47
Publicidade e Propaganda	14,50	572,92
Vigilância e Segurança	350,44	137,20
Honorários	74.980,68	114.812,64
Conservação e Reparação	10.875,17	11.104,59
Materiais	18.473,80	6.680,98
Ferr. Utensílios Desg. Rápido	3.710,46	2.944,60
Livros e Documentação Técnica	131,75	0,00
Material de Escritório	856,65	594,47
Artigos para Oferta	568,51	1.168,67
Material Didático	8.803,88	442,25
Outros Materiais	4.402,55	1.530,99
Energia e Fluidos	71.294,96	71.703,27
Electricidade	28.590,94	26.316,39
Combustíveis	23.462,04	26.310,87
Água	3.789,34	6.424,87
Outros Fluidos	15.452,64	12.651,14
Deslocações, Estadas e Transportes	93,85	367,65
Deslocações e Estadas	60,85	240,80
Transporte Pessoal	33,00	126,85
Serviços Diversos	43.791,17	44.968,54
Rendas e Alugueres	21.744,13	18.965,24
Comunicação	8.664,10	7.052,88
Seguros	5.546,64	6.183,93
Contencioso e Notariado	761,00	842,00
Despesas de representação	205,35	
Limpeza, Higiene e Conforto	4.137,84	2.993,84
Outros Serviços	2.732,11	8.930,65
Outros Fornecimentos e Serviços Externos	6.938,41	7.731,86
Total.....	304.048,89	350.476,74


 Dias Dias

 Alda Martins



Considerações mais importantes:

- . Honorários: Variação deve-se essencialmente à diminuição de prestadores de serviços a esta entidade, nomeadamente formadores afetos às operações contratualizadas com o PO ISE. Conclusão da operação Capacitação para o investimento social e Capacitação para a inclusão;
- . Combustíveis: Alteração de fornecedor com preços mais reduzidos.


9.7. Divulgação dos elementos que constituem a rubrica “Gastos com o Pessoal”:


Gastos com o Pessoal	2020	2019
		1.002,610,04
Remunerações do Pessoal	775.921,19	718.340,16
Remunerações Certas	678.331,34	619.694,01
Remunerações Adicionais	97.589,85	98.646,15
Outros	226.688,85	224.243,87
Indemnizações	4.118,11	15.000,00
Encargos sobre Remunerações	162.845,71	153.990,17
Seguro de Acidentes de Trabalho	7.060,92	5.077,36
Outros Gastos com Pessoal	962,20	5.729,92
Outras Remunerações/Outro Pessoal	51.701,91	44.446,42


O acréscimo do valor gasto com o pessoal (60.026,01€) comparativamente a 2019 deve-se, essencialmente, à publicação do Boletim do Trabalho e Emprego, n.º 2, 15/01/2021. Neste documento foi atualizada a Tabela de remunerações mínimas (entre outras) com efeitos a 01/07/2020.


Foram formalizados com o IEFP, Centro de Emprego de Figueiró dos Vinhos, dois contratos MAREESS - Apoio ao Reforço de Emergência de Equipamentos Sociais e de Saúde que foi criado pelo Governo para apoio à realização de trabalho socialmente necessário, assegurar a capacidade de resposta das instituições públicas e do setor solidário com atividade na área social e da saúde, durante a pandemia da doença COVID-19, abrangendo 3 destinatários para apoio à Casa de Acolhimento Residencial e 2 destinatários para apoio aos clientes de Lar Residencial e Residência Autónoma. Este apoio revelou-se fundamental para apoio às crianças que viram as suas atividades, tanto letivas como extra curriculares canceladas devido à COVID-19 e para os clientes que frequentavam o Centro de Atividades Ocupacionais, também encerrado por orientações das autoridades governamentais.

Para além da alteração salarial, do aumento do número de candidaturas às Medidas Ativas de Emprego promovidas pelo IEFP, contribuíram também para o aumento do valor nesta rubrica, os gastos com indemnização por despedimento com extinção do posto de trabalho.









9.8. Divulgação dos elementos que constituem a rubrica “Ganhos por Aumento de Justo Valor”, com 7,75:

Ganhos Aumento Justo Valor	2020	2019
Em investimentos Financeiros	73,31	10,01

9.9. Investimentos Financeiros

A 31/12/2020, a Cercicaper, CRL detinha, em 31 de Dezembro de 2020 e 2019, respetivamente, investimentos nas seguintes entidades:

Investimentos Financeiros	2020	2019
Outros Investimentos Financeiros	6.566,74	5.093,21
Fundo de Compensação	5.129,63	3.656,10
Fundo de Compensação Trabalho (FCT)	5.129,63	3.656,10
Fundo reestruturação Sector Solidário	1.437,11	1.437,11
FRSS – Retenção das participações da Seg. Social	1.437,11	1.437,11

9.10. Divulgação dos elementos que constituem a rubrica “Outros Rendimentos”, com 56.004,19:

Outros Rendimentos	2020	2019
Rendimentos Suplementares	2,02	10.869,79
Investimentos Financeiros (alienações)	0,00	150,00
Outros	56.002,17	49.439,96
Correções Relativas a Períodos Anteriores	7.021,99	7.852,20
Imputação Subsídios Investimento	39.403,43	39.403,43
Outros não Especificados	9.576,75	2.184,33

A variação negativa na rubrica de Rendimentos Suplementares, em cerca de 10.687,77, reflete essencialmente a ausência de Campanhas de angariação de fundos por parte da instituição. Devido à pandemia COVID-19, durante o ano de 2020 não se realizaram vários eventos em que a Cercicaper tem por hábito participar, como sejam a Campanha Pirilampo Mágico, Natal na Aldeia, celebração do aniversário do conelho, etc.

R.
Dioy Dm
Sof
Alda Martins
S.

9.11. Divulgação dos elementos que constituem a rubrica "Outros Gastos", com 173.492,64:

Outros Gastos	2020	2019
Impostos	1.653,38	1.240,08
Imposto selo op. bancárias		11,21
Outras Taxas	1.653,38	1.228,87
Dívidas incobráveis		
Outros	21.103,91	31.750,82
Correções Relativas a Exercícios Anteriores	12.498,26	10.322,03
Quotizações	1.817,50	2.897,50
Benefícios Processados e Outros Custos	4.400,51	10.529,16
Outros não especificados	2.387,64	8.002,13
Custos c/ apoio concedido a Assoc/Utentes	150.735,35	141.708,26

9.12. Divulgação dos elementos que constituem a rubrica "Fundos Patrimoniais":

Descrição	Saldo Inicial	Aumentos	Diminuições	Saldo Final
Fundos	2.500,00	0,00	0,00	2.500,00
Excedentes técnicos	0,00	0,00	0,00	0,00
Reservas	0,00	0,00	0,00	0,00
Resultados transitados	168.652,57	64.308,32	(65.185,52)	167.775,37
Excedentes de revalorização	0,00	0,00	0,00	0,00
Outras variações nos fundos patrimoniais	1.288.962,41		(45.239,37)	1.243.723,04
Total	1.460.114,98	64.308,32	(110.424,89)	1.413.998,41

Os valores registados em resultados transitados dizem respeito à transferência do resultado líquido positivo de 2019 para essa rubrica, juntamente com a contabilização do resultado do saldo da operação POISE-03-4229-FSE-000042.

As diminuições na rubrica Outras Variações nos Fundos Patrimoniais assinalam imputação de subsídios ao investimento (39.403,43€) referentes a 2020 e o abate de um veículo sem uso (5.835,94).

9.13. Divulgação dos elementos que constituem a rubrica "Fornecedores":

Descrição	2020	2019
Fornecedores c/c	48.081,37	30.089,91
Total	48.081,37	30.089,91

Diogo Dias
Alda Martins
SOF
8

9.14. Divulgação dos elementos que constituem a rubrica "Fundadores/Associados/Membros em curso":

Descrição	2020	2019
Fundadores/Associados/Membros em curso	840,00	810,00
Total	840,00	810,00

O capital social da Cercicaper, CRL é representado por títulos de capital, que têm um valor nominal de cinco euros cada. Cada cooperador limita a sua responsabilidade ao montante do capital social subscrito, que não pode ser inferior ao equivalente a três títulos de capital, ou seja, no mínimo, 15,00€.

A diferença de 30,00€, apresentada entre 2020 e 2019, refere-se à entrada de 2 cooperadores durante o ano de 2020, e o valor total aguarda razoabilidade para realização de reforço de capital social.

9.15. Divulgação dos elementos que constituem a rubrica "Juros e Gastos Similares":

Juros e gastos similares suportados	2020	2019
Juros de financiamentos obtidos	1.481,61	2.710,86
Total	1.481,61	2.710,86

9.16. Vírus SARS-Cov-2 – Doença COVID-19

Atendendo à emergência de saúde pública de âmbito internacional, declarada pela Organização Mundial de Saúde, no dia 30 de janeiro de 2020, bem como à classificação do vírus como uma pandemia, no dia 11 de março de 2020 e de forma assegurar a contingência para a epidemia SARS-CoV-2, bem como evitar a transmissibilidade da doença COVID-19, o Governo decidiu proceder ao encerramento dos estabelecimentos de ensino Pré-escolar e equipamentos que desenvolvem Respostas Sociais de Creche, Creche Familiar, Amas, CATL, CAO, CARPD (a vertente das atividades), Centro de Convívio e Centro de Dia, bem como todas as ações de formação que não apresentavam condições para o ensino à distância, nem condições de segurança e saúde para a sua continuidade.

80.
21/28
Alta Marking
5028

A CERCICAPER encerrou no dia 16/03/2020 as Resposta Social CAO, e atendendo que havia 23 clientes em Lar Residencial e Residencia Autônoma, optou-se por agregar estas duas últimas respostas sociais numa só (Lar Residencial), optando-e também por manter o CAO a estes clientes, para que não permanecessem 24h/dia nas mesmas instalações e ser-lhes permitido a continuação de AVD's. As mensalidades dos restantes clientes de CAO não foram cobradas e, após alteração de legislação procedeu-se à sua reabertura a 01/06/2020, atendendo a todas as orientações emanadas pela DGS.

Neste contexto (COVID-19), no dia 16 de março de 2020, foram também suspensas as atividades presenciais da ELI junto dos contextos de intervenção, ficando as Equipas Locais de Intervenção do Sistema Nacional de Intervenção Precoce na Infância (SNIPI) a assegurar o acompanhamento às famílias com recurso a todos os meios disponíveis incluindo as tecnologias e demais meios e ferramentas, dando especial atenção às situações de maior vulnerabilidade social. Foram ainda suspensas as atividades de Formação Profissional, continuando os formandos a receber a sua bolsa de formação. O curso de carpintaria em Castanheira de Pera e o curso de jardinagem na Sertã retomaram as suas atividades no dia 03 de junho de 2020 e o curso de cozinha, também em Castanheira de Pera, retomou no dia 1 de julho de 2020, num edifício cedido pelo Município de Castanheira de Pera.

Ainda neste contexto, a instituição recorreu a diversas medidas de apoio excecionais do Governo para fazer face a esta pandemia, nomeadamente Adaptar Social+, Medida Extraordinária de Apoio à Manutenção dos Contratos de Trabalho (Layoff), Apoio excecional à família para Trabalhadores por Conta de Outrem e Medida de Apoio ao Reforço de Emergência de Equipamentos Sociais e de Saúde.

9.17. Outras Considerações

Proposta de Aplicação de Resultados

Propõe-se a transferência do resultado líquido do exercício, no montante de 49.869,87€ para a conta de Resultados Transitados.

Jun 8.
Diogo Dias
Aldo Martins

10. Divulgações exigidas por diplomas legais

10.1. Outras divulgações exigidas por diploma legal

- O Conselho de Administração informa que a Entidade não apresenta dívidas ao Estado em situação de mora, nos termos do Decreto-Lei nº 534/80 de 7 de Novembro.
- Dando cumprimento ao estipulado no Decreto-lei nº 411/91, de 17 de Outubro, o Conselho de Administração informa que a situação da Entidade perante a Segurança Social se encontra regularizada, dentro dos prazos legalmente estipulados.

11. Acontecimentos após a data do balanço

11.1. Autorização para emissão das demonstrações financeiras:

As demonstrações financeiras foram autorizadas para emissão pelo Conselho de Administração em 31/05/2021.

11.2. Acontecimentos após a data do balanço que não deram lugar a ajustamentos:

Não ocorreram quaisquer acontecimentos após a data do balanço que alterem o conteúdo ou os valores destas DFs.

12. Outros Assuntos

O ano de 2020 constituiu-se como o mais desafiante das nossas vidas e um enorme teste à resiliência e à capacidade de resposta desta instituição às necessidades dos seus utilizadores e da comunidade onde está inserida, e de adaptação a circunstâncias organizacionais nunca antes experienciadas.

A pandemia COVID-19 afetou, de forma muito significativa, a programação e a atividade que a Cercicaper havia programado, mas, apesar do contexto de enorme adversidade, anormalidade e emergência que atravessámos, foi possível alcançar grandes conquistas no cultivo da inclusão e reafirmar a posição nos concelhos onde fomenta essa mesma inclusão.

A maior das conquistas foi o nível e a qualidade das respostas sociais que presta a quem a ela recorre, assente num espírito de entrega, dedicação e carinho comum a dirigentes, técnicos, e colaboradores.

A todos eles, muito obrigado! Aliás, este tem sido o lema deste último ano: Obrigado!

Para o ano de 2021, persiste uma elevada incerteza relativamente à duração, extensão e impacto dos atuais confinamentos na economia mundial.

As circunstâncias imprevisíveis da emergência de saúde pública, nomeadamente a velocidade e sucesso da normalização pós-pandémica, e a evolução das perspetivas económicas, ditarão os desenvolvimentos da Cercicaper no ano em curso. Tendo em consideração a incerteza quanto ao seu impacto e duração, bem como quanto à eficácia dos apoios e estímulos estatais para a revitalização da economia, o Conselho de Administração considera que não é possível apurar e quantificar os efeitos diretos e indiretos do presente contexto na atividade futura da instituição.

Castanheira de Pera, 01 de junho de 2021

O Contabilista Certificado



O Conselho de Administração



João F. L. R. Melo Geral das Santos
Diogo Miguel Nogueira Dias
Alda Maria Henriques Martins